



Full wwPDB X-ray Structure Validation Report ⓘ

Mar 8, 2026 – 04:05 AM UTC

PDB ID : 3PGK / pdb_00003pgk
Title : The structure of yeast phosphoglycerate kinase at 0.25 nm resolution
Authors : Shaw, P.J.; Walker, N.P.; Watson, H.C.
Deposited on : 1982-07-15
Resolution : 2.50 Å(reported)

This is a Full wwPDB X-ray Structure Validation Report for a publicly released PDB entry.

We welcome your comments at validation@mail.wwpdb.org

A user guide is available at

<https://www.wwpdb.org/validation/2017/XrayValidationReportHelp>

with specific help available everywhere you see the ⓘ symbol.

The types of validation reports are described at

<http://www.wwpdb.org/validation/2017/FAQs#types>.

The following versions of software and data (see [references ⓘ](#)) were used in the production of this report:

MolProbity : 4-5-2 with Phenix2.0
Mogul : 2022.3.0, CSD as543be (2022)
Xtrriage (Phenix) : **NOT EXECUTED**
EDS : **NOT EXECUTED**
Buster-report : wwPDB partial adaption of 1.1.7 (2018)
Percentile statistics : 20250101.v01 (using entries in the PDB archive January 1st 2025)
Ideal geometry (proteins) : Engh & Huber (2001)
Ideal geometry (DNA, RNA) : Parkinson et al. (1996)
Validation Pipeline (wwPDB-VP) : 2.49

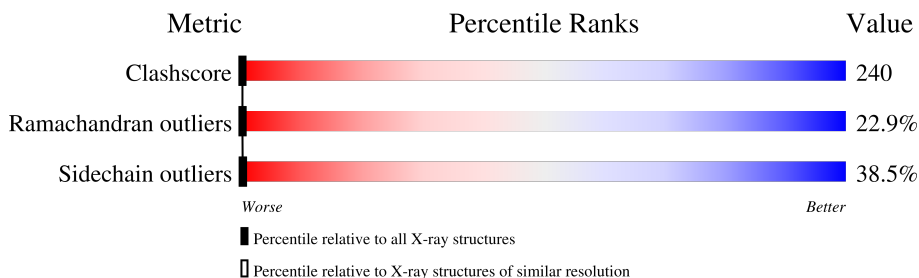
1 Overall quality at a glance

The following experimental techniques were used to determine the structure:

X-RAY DIFFRACTION

The reported resolution of this entry is 2.50 Å.


Percentile scores (ranging between 0-100) for global validation metrics of the entry are shown in the following graphic. The table shows the number of entries on which the scores are based.



Metric	Whole archive (#Entries)	Similar resolution (#Entries, resolution range(Å))
Clashscore	190562	6492 (2.50-2.50)
Ramachandran outliers	187476	6378 (2.50-2.50)
Sidechain outliers	187428	6380 (2.50-2.50)

The table below summarises the geometric issues observed across the polymeric chains and their fit to the electron density. The red, orange, yellow and green segments of the lower bar indicate the fraction of residues that contain outliers for ≥ 3 , 2, 1 and 0 types of geometric quality criteria respectively. A grey segment represents the fraction of residues that are not modelled. The numeric value for each fraction is indicated below the corresponding segment, with a dot representing fractions $\leq 5\%$.

Note EDS was not executed.

Mol	Chain	Length	Quality of chain
1	A	416	

The following table lists non-polymeric compounds, carbohydrate monomers and non-standard residues in protein, DNA, RNA chains that are outliers for geometric or electron-density-fit criteria:

Mol	Type	Chain	Res	Chirality	Geometry	Clashes	Electron density
3	ATP	A	417	-	-	X	-
4	3PG	A	418	-	-	X	-

2 Entry composition

There are 4 unique types of molecules in this entry. The entry contains 3191 atoms, of which 0 are hydrogens and 0 are deuteriums.

In the tables below, the ZeroOcc column contains the number of atoms modelled with zero occupancy, the AltConf column contains the number of residues with at least one atom in alternate conformation and the Trace column contains the number of residues modelled with at most 2 atoms.

- Molecule 1 is a protein called PHOSPHOGLYCERATE KINASE.

Mol	Chain	Residues	Atoms					ZeroOcc	AltConf	Trace
			Total	C	N	O	S			
1	A	416	3148	2010	535	599	4	0	0	0

There are 8 discrepancies between the modelled and reference sequences:

Chain	Residue	Modelled	Actual	Comment	Reference
A	259	VAL	-	insertion	UNP P00560
A	261	PRO	ALA	conflict	UNP P00560
A	?	-	VAL	deletion	UNP P00560
A	264	ALA	PRO	conflict	UNP P00560
A	292	SER	ASP	conflict	UNP P00560
A	329	THR	LYS	conflict	UNP P00560
A	330	VAL	THR	conflict	UNP P00560
A	332	LEU	VAL	conflict	UNP P00560

- Molecule 2 is MAGNESIUM ION (CCD ID: MG) (formula: Mg).

Mol	Chain	Residues	Atoms		ZeroOcc	AltConf
2	A	1	Total	Mg	0	0
			1	1		

- Molecule 3 is ADENOSINE-5'-TRIPHOSPHATE (CCD ID: ATP) (formula: C₁₀H₁₆N₅O₁₃P₃).


3 Residue-property plots

These plots are drawn for all protein, RNA, DNA and oligosaccharide chains in the entry. The first graphic for a chain summarises the proportions of the various outlier classes displayed in the second graphic. The second graphic shows the sequence view annotated by issues in geometry. Residues are color-coded according to the number of geometric quality criteria for which they contain at least one outlier: green = 0, yellow = 1, orange = 2 and red = 3 or more. Stretches of 2 or more consecutive residues without any outlier are shown as a green connector. Residues present in the sample, but not in the model, are shown in grey.

Note EDS was not executed.

- Molecule 1: PHOSPHOGLYCERATE KINASE

Chain A: 



4 Data and refinement statistics

Xtrriage (Phenix) and EDS were not executed - this section is therefore incomplete.

Property	Value	Source
Space group	C 1 2 1	Depositor
Cell constants a, b, c, α , β , γ	126.60Å 54.40Å 93.00Å 90.00° 134.40° 90.00°	Depositor
Resolution (Å)	(Not available) – 2.50	Depositor
% Data completeness (in resolution range)	(Not available) ((Not available)-2.50)	Depositor
R_{merge}	(Not available)	Depositor
R_{sym}	(Not available)	Depositor
Refinement program	unknown	Depositor
R, R_{free}	(Not available) , (Not available)	Depositor
Estimated twinning fraction	No twinning to report.	Xtrriage
Total number of atoms	3191	wwPDB-VP
Average B, all atoms (Å ²)	0.0	wwPDB-VP

5 Model quality i

5.1 Standard geometry i

Bond lengths and bond angles in the following residue types are not validated in this section: ATP, ACE, 3PG, MG

The Z score for a bond length (or angle) is the number of standard deviations the observed value is removed from the expected value. A bond length (or angle) with $|Z| > 5$ is considered an outlier worth inspection. RMSZ is the root-mean-square of all Z scores of the bond lengths (or angles).

Mol	Chain	Bond lengths		Bond angles	
		RMSZ	# Z >5	RMSZ	# Z >5
1	A	1.16	7/3200 (0.2%)	1.72	82/4320 (1.9%)

All (7) bond length outliers are listed below:

Mol	Chain	Res	Type	Atoms	Z	Observed(Å)	Ideal(Å)
1	A	415	LYS	C-OXT	5.83	1.35	1.23
1	A	309	GLN	CA-C	5.47	1.60	1.52
1	A	310	GLY	N-CA	5.46	1.53	1.45
1	A	308	TRP	NE1-CE2	-5.17	1.31	1.37
1	A	386	ILE	C-N	-5.16	1.26	1.33
1	A	215	ALA	CA-C	-5.14	1.45	1.52
1	A	229	ASP	C-N	-5.10	1.26	1.33

All (82) bond angle outliers are listed below:

Mol	Chain	Res	Type	Atoms	Z	Observed(°)	Ideal(°)
1	A	215	ALA	CA-C-N	-9.06	104.24	121.54
1	A	215	ALA	C-N-CA	-9.06	104.24	121.54
1	A	217	LYS	N-CA-C	-8.92	100.40	111.11
1	A	233	ILE	O-C-N	8.27	133.72	122.88
1	A	400	LEU	O-C-N	8.18	130.79	122.12
1	A	217	LYS	O-C-N	8.01	130.42	122.09
1	A	196	LYS	N-CA-C	7.67	119.43	111.14
1	A	152	SER	O-C-N	7.63	130.20	122.12
1	A	397	LEU	CB-CA-C	-7.60	98.94	110.88
1	A	163	PHE	CA-CB-CG	-7.57	106.23	113.80
1	A	298	VAL	O-C-N	7.35	130.89	123.18
1	A	398	GLU	N-CA-C	-7.30	102.50	111.33
1	A	216	ASP	N-CA-C	-7.11	95.65	110.80
1	A	229	ASP	O-C-N	7.10	131.90	122.96

Continued on next page...

Continued from previous page...

Mol	Chain	Res	Type	Atoms	Z	Observed(°)	Ideal(°)
1	A	337	PRO	O-C-N	7.08	131.73	122.24
1	A	276	GLU	N-CA-C	7.01	120.33	108.90
1	A	296	LYS	O-C-N	6.97	131.42	123.27
1	A	337	PRO	N-CA-C	-6.83	104.96	113.84
1	A	190	GLU	CB-CA-C	-6.77	100.25	110.88
1	A	215	ALA	O-C-N	-6.72	113.65	122.59
1	A	223	ASN	CA-CB-CG	-6.68	105.92	112.60
1	A	100	PRO	O-C-N	6.62	129.85	122.24
1	A	223	ASN	N-CA-CB	6.60	119.58	110.01
1	A	282	ASP	O-C-N	6.59	131.03	123.31
1	A	239	PHE	O-C-N	6.58	128.93	122.09
1	A	398	GLU	O-C-N	6.52	129.03	122.12
1	A	276	GLU	O-C-N	6.46	130.99	123.30
1	A	102	VAL	CB-CA-C	-6.44	103.72	111.97
1	A	221	ILE	CA-C-N	-6.34	112.20	120.44
1	A	221	ILE	C-N-CA	-6.34	112.20	120.44
1	A	224	LEU	N-CA-C	-6.32	103.67	111.75
1	A	383	THR	O-C-N	6.31	130.98	122.59
1	A	197	ALA	O-C-N	6.21	130.85	122.59
1	A	221	ILE	CB-CA-C	-6.19	104.05	111.97
1	A	389	VAL	N-CA-C	-6.18	98.07	106.85
1	A	298	VAL	CB-CA-C	-6.12	101.71	110.83
1	A	240	THR	N-CA-C	-5.97	104.11	111.33
1	A	215	ALA	N-CA-C	-5.93	98.16	110.80
1	A	222	ASP	N-CA-CB	5.82	118.45	110.01
1	A	399	LEU	O-C-N	5.80	128.04	122.07
1	A	205	PHE	O-C-N	5.77	130.40	123.13
1	A	100	PRO	N-CA-C	-5.73	105.22	113.75
1	A	239	PHE	CA-CB-CG	5.72	119.53	113.80
1	A	43	LEU	O-C-N	-5.71	115.20	120.51
1	A	407	GLY	O-C-N	5.66	127.61	122.18
1	A	241	PHE	CB-CA-C	-5.62	102.05	110.88
1	A	193	TYR	O-C-N	5.57	128.10	122.09
1	A	225	LEU	O-C-N	-5.56	116.22	122.12
1	A	208	ILE	CB-CA-C	-5.49	103.86	110.99
1	A	13	LEU	CB-CA-C	-5.45	110.30	116.63
1	A	181	ARG	O-C-N	5.44	130.31	123.12
1	A	168	ARG	NE-CZ-NH2	5.42	124.07	119.20
1	A	170	HIS	CA-CB-CG	-5.41	108.39	113.80
1	A	239	PHE	N-CA-C	-5.38	104.65	111.11
1	A	187	LEU	O-C-N	5.38	127.61	122.07
1	A	239	PHE	CB-CA-C	-5.37	102.22	110.81

Continued on next page...

Continued from previous page...

Mol	Chain	Res	Type	Atoms	Z	Observed(°)	Ideal(°)
1	A	203	ARG	NE-CZ-NH2	5.37	124.03	119.20
1	A	344	LYS	O-C-N	5.37	129.72	122.59
1	A	318	ARG	NE-CZ-NH2	5.36	124.02	119.20
1	A	17	ARG	NE-CZ-NH2	5.35	124.02	119.20
1	A	386	ILE	CB-CA-C	-5.35	102.52	111.29
1	A	223	ASN	CB-CA-C	-5.34	102.50	110.88
1	A	21	ARG	NE-CZ-NH2	5.34	124.01	119.20
1	A	102	VAL	N-CA-C	5.34	115.55	110.42
1	A	181	ARG	NE-CZ-NH2	5.33	124.00	119.20
1	A	121	ARG	NE-CZ-NH2	5.33	124.00	119.20
1	A	65	ARG	NE-CZ-NH2	5.33	123.99	119.20
1	A	70	ARG	NE-CZ-NH2	5.32	123.99	119.20
1	A	179	PRO	O-C-N	5.32	129.82	122.64
1	A	206	LEU	O-C-N	5.31	129.54	123.27
1	A	38	ARG	NE-CZ-NH2	5.31	123.98	119.20
1	A	130	ARG	NE-CZ-NH2	5.31	123.98	119.20
1	A	148	ARG	NE-CZ-NH2	5.30	123.97	119.20
1	A	55	ARG	NE-CZ-NH2	5.25	123.92	119.20
1	A	284	ILE	O-C-N	5.23	128.91	123.26
1	A	99	GLY	N-CA-C	-5.17	101.79	112.34
1	A	297	THR	CA-C-N	-5.16	116.79	123.19
1	A	297	THR	C-N-CA	-5.16	116.79	123.19
1	A	350	LYS	O-C-N	5.12	127.55	122.12
1	A	241	PHE	O-C-N	5.12	127.34	122.07
1	A	204	PRO	O-C-N	5.09	128.82	122.71
1	A	332	LEU	O-C-N	5.07	129.16	123.27

There are no chirality outliers.

There are no planarity outliers.

5.2 Too-close contacts

In the following table, the Non-H and H(model) columns list the number of non-hydrogen atoms and hydrogen atoms in the chain respectively. The H(added) column lists the number of hydrogen atoms added and optimized by MolProbity. The Clashes column lists the number of clashes within the asymmetric unit, whereas Symm-Clashes lists symmetry-related clashes.

Mol	Chain	Non-H	H(model)	H(added)	Clashes	Symm-Clashes
1	A	3148	0	3226	1542	1519
2	A	1	0	0	0	0
3	A	31	0	12	31	18

Continued on next page...

Continued from previous page...

Mol	Chain	Non-H	H(model)	H(added)	Clashes	Symm-Clashes
4	A	11	0	4	5	0
All	All	3191	0	3242	1542	1519

The all-atom clashscore is defined as the number of clashes found per 1000 atoms (including hydrogen atoms). The all-atom clashscore for this structure is 240.

All (1542) close contacts within the same asymmetric unit are listed below, sorted by their clash magnitude.

Atom-1	Atom-2	Interatomic distance (Å)	Clash overlap (Å)
1:A:282:ASP:HB3	1:A:316:GLU:CB	1.28	1.60
1:A:96:ASP:CB	1:A:117:LEU:HA	1.23	1.55
1:A:17:ARG:CB	1:A:56:TYR:CD1	1.90	1.54
1:A:19:PHE:CD2	1:A:176:PHE:CZ	1.98	1.48
1:A:206:LEU:CD2	1:A:331:ILE:HG12	1.41	1.47
1:A:63:LEU:O	1:A:63:LEU:CD1	1.64	1.46
1:A:216:ASP:CG	1:A:219:GLN:HB3	1.41	1.44
1:A:238:ALA:HA	1:A:241:PHE:CG	1.51	1.44
1:A:216:ASP:CB	1:A:219:GLN:HB3	1.43	1.44
1:A:233:ILE:HG23	1:A:278:VAL:CG2	1.48	1.44
1:A:360:SER:CB	1:A:386:ILE:HB	1.48	1.42
1:A:98:VAL:O	1:A:102:VAL:CG2	1.65	1.41
1:A:17:ARG:CG	1:A:56:TYR:CD1	2.01	1.40
1:A:17:ARG:HG2	1:A:56:TYR:CD1	1.56	1.39
1:A:96:ASP:HB3	1:A:117:LEU:CA	1.51	1.39
1:A:165:THR:O	1:A:407:GLY:CA	1.70	1.39
1:A:245:LEU:CG	1:A:249:GLU:OE2	1.69	1.38
1:A:20:ILE:HD11	1:A:59:LEU:CD2	1.52	1.37
1:A:17:ARG:HG2	1:A:56:TYR:CE1	1.60	1.37
1:A:17:ARG:HB3	1:A:56:TYR:CE1	1.58	1.36
1:A:190:GLU:O	1:A:194:PHE:HB2	1.23	1.36
1:A:119:ASN:OD1	1:A:124:ILE:HD11	1.21	1.35
1:A:304:ILE:HB	1:A:305:PRO:CD	1.57	1.35
1:A:141:LYS:O	1:A:144:VAL:CG1	1.75	1.35
1:A:216:ASP:CA	1:A:219:GLN:HB3	1.55	1.34
1:A:61:SER:OG	1:A:118:GLU:N	1.60	1.34
1:A:8:VAL:CG1	1:A:9:GLN:OE1	1.74	1.34
1:A:245:LEU:HG	1:A:249:GLU:OE2	1.15	1.32
1:A:154:LEU:O	1:A:154:LEU:CD2	1.76	1.32
1:A:17:ARG:CG	1:A:56:TYR:CE1	2.11	1.32
1:A:17:ARG:HB3	1:A:56:TYR:CD1	1.55	1.31
1:A:56:TYR:CE2	1:A:154:LEU:HD23	1.63	1.31

Continued on next page...

Continued from previous page...

Atom-1	Atom-2	Interatomic distance (Å)	Clash overlap (Å)
1:A:216:ASP:CG	1:A:219:GLN:CB	2.01	1.31
1:A:321:PHE:O	1:A:325:VAL:HG23	1.23	1.31
1:A:146:LYS:O	1:A:150:GLU:HG3	1.28	1.30
1:A:224:LEU:HD23	1:A:224:LEU:O	1.16	1.30
1:A:336:PRO:HD2	3:A:417:ATP:O5'	1.18	1.28
1:A:1:SER:HB2	1:A:403:LYS:O	1.19	1.28
1:A:226:ASP:O	1:A:227:LYS:HG2	1.23	1.28
1:A:399:LEU:C	1:A:399:LEU:HD22	1.57	1.28
1:A:261:PRO:O	1:A:265:LYS:CG	1.82	1.28
1:A:360:SER:OG	1:A:386:ILE:HG12	1.31	1.28
1:A:110:ALA:HB1	1:A:111:PRO:CD	1.64	1.27
1:A:1:SER:CB	1:A:403:LYS:O	1.80	1.27
1:A:308:TRP:O	1:A:309:GLN:CG	1.81	1.27
1:A:398:GLU:O	1:A:401:GLU:HB3	1.26	1.27
1:A:414:LYS:O	1:A:415:LYS:CG	1.81	1.26
1:A:206:LEU:HD23	1:A:206:LEU:O	1.34	1.26
1:A:17:ARG:CB	1:A:56:TYR:CE1	2.16	1.26
1:A:17:ARG:CB	1:A:56:TYR:HD1	1.33	1.25
1:A:218:ILE:HD12	1:A:262:GLU:OE1	1.33	1.25
1:A:256:ASP:O	1:A:259:VAL:HG12	1.33	1.25
1:A:117:LEU:O	1:A:118:GLU:HG3	1.16	1.25
1:A:163:PHE:CE2	1:A:190:GLU:OE2	1.88	1.25
1:A:216:ASP:CG	1:A:219:GLN:CG	2.10	1.25
1:A:356:VAL:CG2	1:A:366:VAL:HG11	1.66	1.24
1:A:8:VAL:HB	1:A:188:GLU:OE2	1.12	1.24
1:A:205:PHE:H	1:A:229:ASP:CB	1.51	1.24
1:A:308:TRP:O	1:A:309:GLN:HG2	1.28	1.24
1:A:11:LEU:CD1	1:A:182:ALA:HB2	1.67	1.23
1:A:8:VAL:HG21	1:A:188:GLU:CG	1.67	1.23
1:A:261:PRO:O	1:A:265:LYS:HG3	1.07	1.23
1:A:282:ASP:CB	1:A:316:GLU:CB	2.14	1.23
1:A:8:VAL:HG12	1:A:9:GLN:OE1	1.12	1.23
1:A:56:TYR:OH	1:A:154:LEU:C	1.81	1.23
1:A:121:ARG:NH2	1:A:150:GLU:OE1	1.69	1.23
1:A:237:MET:SD	1:A:308:TRP:O	1.96	1.22
1:A:399:LEU:C	1:A:399:LEU:CD2	2.05	1.22
1:A:282:ASP:CB	1:A:316:GLU:HB2	1.70	1.21
1:A:41:ALA:O	1:A:44:PRO:HD2	1.09	1.21
1:A:205:PHE:H	1:A:229:ASP:CG	1.45	1.21
1:A:205:PHE:CE2	1:A:227:LYS:HD2	1.74	1.21
1:A:20:ILE:CD1	1:A:59:LEU:CD2	2.17	1.20

Continued on next page...

Continued from previous page...

Atom-1	Atom-2	Interatomic distance (Å)	Clash overlap (Å)
1:A:284:ILE:HG22	1:A:296:LYS:CB	1.69	1.20
1:A:76:LEU:O	1:A:79:VAL:HG12	1.41	1.20
1:A:20:ILE:CD1	1:A:59:LEU:HD23	1.71	1.20
1:A:8:VAL:CB	1:A:188:GLU:OE2	1.87	1.20
1:A:367:ILE:HG23	1:A:388:HIS:CB	1.71	1.20
1:A:166:ALA:C	1:A:406:PRO:HD2	1.68	1.19
1:A:360:SER:CB	1:A:386:ILE:CB	2.21	1.19
1:A:370:GLY:HA2	1:A:393:GLY:CA	1.72	1.19
1:A:255:PHE:CD2	1:A:259:VAL:HG11	1.78	1.19
1:A:19:PHE:CE2	1:A:176:PHE:CZ	2.31	1.18
1:A:195:GLY:O	1:A:198:LEU:HB2	1.39	1.18
1:A:216:ASP:O	1:A:216:ASP:OD2	1.61	1.18
1:A:8:VAL:HG11	1:A:188:GLU:OE1	1.43	1.18
1:A:150:GLU:O	1:A:153:SER:HB3	1.43	1.18
1:A:95:ASN:O	1:A:116:LEU:HD13	1.38	1.18
1:A:399:LEU:CD2	1:A:399:LEU:O	1.89	1.17
1:A:17:ARG:CA	1:A:56:TYR:HD1	1.56	1.17
1:A:41:ALA:O	1:A:44:PRO:CD	1.91	1.17
1:A:96:ASP:CB	1:A:117:LEU:CA	2.12	1.17
1:A:398:GLU:OE2	1:A:403:LYS:HD3	1.43	1.17
1:A:243:LYS:HG2	1:A:244:VAL:HG13	1.24	1.17
1:A:360:SER:OG	1:A:386:ILE:CG1	1.93	1.17
1:A:124:ILE:HB	1:A:171:SER:HB3	1.25	1.16
1:A:352:LEU:C	1:A:352:LEU:HD22	1.71	1.16
1:A:209:LEU:HD13	1:A:220:LEU:HD21	1.24	1.16
1:A:216:ASP:O	1:A:220:LEU:N	1.76	1.16
1:A:311:LEU:O	3:A:417:ATP:N6	1.77	1.16
1:A:206:LEU:N	1:A:329:THR:OG1	1.79	1.16
1:A:154:LEU:O	1:A:154:LEU:HD22	1.01	1.16
1:A:165:THR:O	1:A:407:GLY:HA3	1.03	1.16
1:A:57:VAL:HB	1:A:112:GLY:O	1.46	1.16
1:A:110:ALA:CB	1:A:111:PRO:CD	2.21	1.16
1:A:206:LEU:HD22	1:A:331:ILE:CG1	1.76	1.15
1:A:368:ILE:HD13	1:A:368:ILE:O	1.43	1.15
1:A:116:LEU:O	1:A:117:LEU:HB3	1.40	1.15
1:A:284:ILE:HD11	1:A:314:GLY:CA	1.77	1.15
1:A:76:LEU:CD1	1:A:115:ILE:CG1	2.25	1.14
1:A:158:TYR:OH	1:A:160:ASN:ND2	1.80	1.14
1:A:63:LEU:O	1:A:63:LEU:HD13	0.97	1.14
1:A:279:LEU:HB3	1:A:280:PRO:HD2	1.24	1.14
1:A:285:ILE:HD13	1:A:310:GLY:O	1.48	1.13

Continued on next page...

Continued from previous page...

Atom-1	Atom-2	Interatomic distance (Å)	Clash overlap (Å)
1:A:336:PRO:HB2	1:A:338:GLY:O	1.46	1.13
1:A:122:TYR:CG	1:A:122:TYR:O	1.99	1.13
1:A:256:ASP:HB3	1:A:259:VAL:CG1	1.78	1.13
1:A:311:LEU:HD13	3:A:417:ATP:C2	1.83	1.13
1:A:399:LEU:HG	1:A:405:LEU:HD21	1.28	1.13
1:A:224:LEU:O	1:A:224:LEU:CD2	1.96	1.13
1:A:178:LEU:HD23	1:A:178:LEU:O	1.47	1.13
1:A:310:GLY:O	1:A:311:LEU:HB2	1.32	1.12
1:A:326:ALA:O	1:A:327:LYS:HG3	1.49	1.12
1:A:110:ALA:HB1	1:A:111:PRO:HD3	1.18	1.12
1:A:223:ASN:HB2	1:A:401:GLU:HG3	1.28	1.12
1:A:117:LEU:CG	1:A:118:GLU:H	1.61	1.12
1:A:357:VAL:O	1:A:386:ILE:CD1	1.98	1.12
1:A:83:LEU:O	1:A:87:LEU:HG	1.44	1.12
1:A:98:VAL:O	1:A:102:VAL:HG23	1.45	1.12
1:A:98:VAL:O	1:A:102:VAL:HG21	1.31	1.12
1:A:216:ASP:CB	1:A:219:GLN:CB	2.25	1.12
1:A:157:VAL:HG12	1:A:180:GLN:HG2	1.21	1.11
1:A:236:GLY:HA3	1:A:239:PHE:CD2	1.84	1.11
1:A:284:ILE:HG22	1:A:296:LYS:HB3	1.26	1.11
1:A:20:ILE:HD11	1:A:59:LEU:HD22	1.20	1.11
1:A:31:LYS:HB2	1:A:78:PRO:HB3	1.13	1.11
1:A:165:THR:HG23	1:A:407:GLY:CA	1.80	1.11
1:A:209:LEU:CD1	1:A:220:LEU:HD21	1.79	1.11
1:A:337:PRO:HG2	1:A:349:THR:HB	1.33	1.11
1:A:122:TYR:O	1:A:122:TYR:CD2	2.04	1.11
1:A:238:ALA:HA	1:A:241:PHE:CD1	1.86	1.11
1:A:76:LEU:HD11	1:A:115:ILE:CG1	1.81	1.10
1:A:356:VAL:HG22	1:A:366:VAL:HG11	1.30	1.10
1:A:282:ASP:HB3	1:A:316:GLU:HB2	1.25	1.10
1:A:165:THR:CG2	1:A:407:GLY:HA3	1.81	1.10
1:A:216:ASP:HA	1:A:219:GLN:CB	1.81	1.10
1:A:258:ALA:O	1:A:261:PRO:HD2	1.52	1.10
1:A:414:LYS:O	1:A:415:LYS:HG3	0.94	1.10
1:A:360:SER:HB2	1:A:386:ILE:HB	1.16	1.10
1:A:382:VAL:CG2	1:A:385:LYS:HG2	1.82	1.10
1:A:352:LEU:HD22	1:A:352:LEU:O	1.52	1.09
1:A:11:LEU:CD1	1:A:182:ALA:CB	2.28	1.09
1:A:233:ILE:CG2	1:A:278:VAL:CG2	2.30	1.09
1:A:21:ARG:HG2	1:A:173:MET:HE1	1.27	1.09
1:A:216:ASP:CA	1:A:219:GLN:CB	2.29	1.09

Continued on next page...

Continued from previous page...

Atom-1	Atom-2	Interatomic distance (Å)	Clash overlap (Å)
1:A:11:LEU:HD12	1:A:182:ALA:CB	1.83	1.09
1:A:196:LYS:O	1:A:199:GLU:N	1.84	1.09
1:A:117:LEU:HG	1:A:118:GLU:N	1.61	1.09
1:A:146:LYS:O	1:A:150:GLU:CG	2.01	1.09
1:A:206:LEU:HD21	1:A:331:ILE:HG12	1.34	1.09
1:A:216:ASP:OD2	1:A:219:GLN:CB	2.00	1.09
1:A:228:VAL:HG13	1:A:229:ASP:H	1.10	1.08
1:A:233:ILE:HG23	1:A:278:VAL:HG23	1.14	1.08
1:A:313:ASN:OD1	1:A:317:SER:HB3	1.52	1.08
1:A:25:ASN:HA	1:A:63:LEU:HB3	1.33	1.08
1:A:221:ILE:HG21	1:A:266:LEU:HD22	1.25	1.08
1:A:367:ILE:HG23	1:A:388:HIS:HB3	1.26	1.08
1:A:412:SER:O	1:A:413:GLU:HG3	1.52	1.07
1:A:110:ALA:CB	1:A:111:PRO:HD2	1.84	1.07
1:A:117:LEU:HD11	1:A:118:GLU:O	1.51	1.07
1:A:230:SER:HB3	1:A:274:GLY:HA3	1.28	1.07
1:A:399:LEU:O	1:A:399:LEU:HD23	1.49	1.07
1:A:6:LEU:HD22	1:A:411:LEU:CB	1.83	1.07
1:A:6:LEU:CD2	1:A:411:LEU:HB3	1.85	1.07
1:A:160:ASN:ND2	1:A:165:THR:HG21	1.69	1.06
1:A:165:THR:CB	1:A:173:MET:HB3	1.85	1.06
1:A:119:ASN:OD1	1:A:124:ILE:CD1	2.03	1.06
1:A:11:LEU:HD11	1:A:182:ALA:HB2	1.19	1.06
1:A:230:SER:HB3	1:A:274:GLY:CA	1.84	1.06
1:A:284:ILE:CD1	1:A:314:GLY:CA	2.32	1.06
1:A:206:LEU:O	1:A:330:VAL:O	1.72	1.06
1:A:284:ILE:HD13	1:A:314:GLY:HA3	1.39	1.05
1:A:382:VAL:HG22	1:A:385:LYS:HG2	1.36	1.05
1:A:56:TYR:OH	1:A:154:LEU:CA	2.04	1.05
1:A:175:GLY:O	1:A:177:ASP:N	1.87	1.05
1:A:284:ILE:HD11	1:A:314:GLY:HA2	1.28	1.05
1:A:19:PHE:CE2	1:A:176:PHE:HZ	1.72	1.05
1:A:236:GLY:HA3	1:A:239:PHE:CE2	1.90	1.05
1:A:238:ALA:O	1:A:241:PHE:HB2	1.55	1.05
1:A:244:VAL:HG23	1:A:245:LEU:H	1.10	1.05
1:A:8:VAL:O	1:A:9:GLN:HG2	1.54	1.05
1:A:21:ARG:HG2	1:A:173:MET:CE	1.85	1.05
1:A:356:VAL:CG2	1:A:366:VAL:CG1	2.35	1.05
1:A:385:LYS:C	1:A:386:ILE:HD12	1.81	1.05
1:A:216:ASP:CG	1:A:219:GLN:CD	2.25	1.05
1:A:6:LEU:CD2	1:A:411:LEU:C	2.30	1.04

Continued on next page...

Continued from previous page...

Atom-1	Atom-2	Interatomic distance (Å)	Clash overlap (Å)
1:A:165:THR:HG23	1:A:407:GLY:HA3	1.09	1.04
1:A:245:LEU:CD1	1:A:249:GLU:OE2	2.04	1.04
1:A:15:ASP:HA	1:A:54:PRO:O	1.58	1.04
1:A:76:LEU:CD1	1:A:115:ILE:HG13	1.88	1.04
1:A:117:LEU:O	1:A:118:GLU:CG	2.05	1.04
1:A:139:ALA:O	1:A:140:SER:HB2	1.51	1.04
1:A:159:ILE:HA	1:A:182:ALA:O	1.56	1.04
1:A:218:ILE:CD1	1:A:262:GLU:OE1	2.05	1.03
1:A:251:GLY:HA2	1:A:302:GLU:HB2	1.04	1.03
1:A:194:PHE:CZ	1:A:390:SER:OG	2.10	1.03
1:A:396:SER:O	1:A:400:LEU:N	1.91	1.03
1:A:205:PHE:H	1:A:229:ASP:HB2	1.19	1.03
1:A:256:ASP:HB3	1:A:259:VAL:CB	1.88	1.03
1:A:286:ALA:HB1	1:A:293:ALA:O	1.56	1.03
1:A:206:LEU:CD2	1:A:331:ILE:CG1	2.35	1.03
1:A:8:VAL:HG21	1:A:188:GLU:HG3	1.41	1.02
1:A:28:LEU:HD12	1:A:28:LEU:H	1.21	1.02
1:A:183:ALA:HB2	1:A:411:LEU:HD21	1.38	1.02
1:A:352:LEU:C	1:A:352:LEU:CD2	2.32	1.02
1:A:394:GLY:H	4:A:418:3PG:H2	1.18	1.02
1:A:83:LEU:HG	1:A:87:LEU:HD11	1.40	1.02
1:A:98:VAL:HG23	1:A:99:GLY:H	1.24	1.02
1:A:205:PHE:N	1:A:229:ASP:HB2	1.74	1.02
1:A:251:GLY:CA	1:A:302:GLU:HB2	1.88	1.02
1:A:206:LEU:HD22	1:A:331:ILE:HG12	1.04	1.02
1:A:117:LEU:CG	1:A:118:GLU:N	2.21	1.02
1:A:360:SER:HB3	1:A:386:ILE:HB	1.42	1.02
1:A:95:ASN:HB3	1:A:102:VAL:CG2	1.89	1.02
1:A:125:GLU:O	1:A:126:GLU:HG3	1.58	1.02
1:A:166:ALA:HB1	1:A:405:LEU:HG	1.41	1.02
1:A:216:ASP:OD1	1:A:219:GLN:CD	2.02	1.02
1:A:302:GLU:OE2	1:A:309:GLN:HA	1.60	1.02
1:A:5:LYS:O	1:A:413:GLU:HG2	1.60	1.01
1:A:96:ASP:HB2	1:A:117:LEU:HA	1.40	1.01
1:A:141:LYS:O	1:A:144:VAL:HG13	0.85	1.01
1:A:343:GLU:O	1:A:344:LYS:HB2	1.60	1.01
1:A:348:GLY:O	1:A:351:ALA:HB3	1.60	1.01
1:A:74:TYR:O	1:A:74:TYR:CD1	2.13	1.01
1:A:119:ASN:HB3	1:A:124:ILE:HG12	1.41	1.01
1:A:25:ASN:HA	1:A:63:LEU:CB	1.89	1.01
1:A:191:LEU:O	1:A:195:GLY:HA3	1.59	1.01

Continued on next page...

Continued from previous page...

Atom-1	Atom-2	Interatomic distance (Å)	Clash overlap (Å)
1:A:285:ILE:HD12	1:A:286:ALA:H	1.26	1.01
1:A:59:LEU:O	1:A:115:ILE:HA	1.62	1.00
1:A:304:ILE:HB	1:A:305:PRO:HD3	1.03	1.00
1:A:370:GLY:HA2	1:A:393:GLY:HA2	1.01	1.00
1:A:245:LEU:O	1:A:248:THR:CG2	2.09	1.00
1:A:320:LEU:O	1:A:320:LEU:HD13	1.59	1.00
1:A:43:LEU:HA	1:A:46:ILE:HG22	1.41	1.00
1:A:94:LEU:HD21	1:A:114:VAL:HG11	1.44	1.00
1:A:245:LEU:O	1:A:248:THR:HG22	1.60	1.00
1:A:127:GLU:OE2	1:A:127:GLU:HA	1.60	0.99
1:A:205:PHE:HB2	1:A:228:VAL:CG1	1.91	0.99
1:A:56:TYR:CZ	1:A:154:LEU:O	2.14	0.99
1:A:238:ALA:CA	1:A:241:PHE:CG	2.45	0.99
1:A:165:THR:C	1:A:407:GLY:HA3	1.88	0.99
1:A:8:VAL:CB	1:A:188:GLU:CD	2.36	0.99
1:A:216:ASP:OD1	1:A:219:GLN:OE1	1.81	0.99
1:A:6:LEU:HD22	1:A:411:LEU:HB3	1.01	0.98
1:A:183:ALA:HB2	1:A:411:LEU:CD2	1.93	0.98
1:A:19:PHE:CG	1:A:176:PHE:CZ	2.51	0.98
1:A:27:PRO:CG	1:A:34:THR:HB	1.93	0.98
1:A:43:LEU:HA	1:A:46:ILE:CG2	1.92	0.98
1:A:43:LEU:CD1	1:A:47:LYS:HE3	1.92	0.98
1:A:282:ASP:HB3	1:A:316:GLU:HB3	0.99	0.98
1:A:382:VAL:HG11	1:A:385:LYS:HE2	1.43	0.98
1:A:397:LEU:HA	1:A:400:LEU:HB2	1.46	0.98
1:A:22:VAL:CG2	1:A:24:PHE:HD2	1.77	0.98
1:A:110:ALA:HB3	1:A:111:PRO:HD2	1.45	0.98
1:A:336:PRO:HD3	1:A:372:ASP:CB	1.92	0.98
1:A:8:VAL:HG11	1:A:188:GLU:CD	1.87	0.98
1:A:284:ILE:CD1	1:A:314:GLY:HA3	1.94	0.98
1:A:165:THR:O	1:A:165:THR:HG23	1.61	0.98
1:A:328:ALA:O	1:A:329:THR:O	1.82	0.98
1:A:205:PHE:N	1:A:229:ASP:CB	2.27	0.97
1:A:336:PRO:HD2	3:A:417:ATP:C5'	1.94	0.97
1:A:151:LEU:HD11	1:A:176:PHE:CE1	1.98	0.97
1:A:223:ASN:CB	1:A:401:GLU:HG3	1.94	0.97
1:A:308:TRP:C	1:A:309:GLN:HG2	1.87	0.97
1:A:233:ILE:HG23	1:A:278:VAL:HG22	1.43	0.97
1:A:360:SER:HB2	1:A:386:ILE:CB	1.91	0.97
1:A:157:VAL:CG1	1:A:180:GLN:HG2	1.94	0.97
1:A:384:ASP:O	1:A:386:ILE:N	1.96	0.97

Continued on next page...

Continued from previous page...

Atom-1	Atom-2	Interatomic distance (Å)	Clash overlap (Å)
1:A:57:VAL:HG12	1:A:113:SER:HA	1.45	0.97
1:A:237:MET:O	1:A:241:PHE:CD2	2.18	0.97
1:A:117:LEU:HG	1:A:118:GLU:H	0.81	0.97
1:A:224:LEU:HD23	1:A:224:LEU:C	1.90	0.97
1:A:238:ALA:O	1:A:241:PHE:N	1.97	0.97
1:A:96:ASP:HA	1:A:116:LEU:HD12	1.46	0.97
1:A:89:LYS:O	1:A:90:ASP:HB2	1.62	0.96
1:A:94:LEU:HD21	1:A:114:VAL:CG1	1.95	0.96
1:A:76:LEU:HD11	1:A:115:ILE:HG12	1.42	0.96
1:A:150:GLU:O	1:A:153:SER:CB	2.13	0.96
1:A:165:THR:HB	1:A:173:MET:HB3	1.46	0.96
1:A:56:TYR:HE2	1:A:106:VAL:HG11	1.26	0.96
1:A:352:LEU:O	1:A:352:LEU:CD2	2.12	0.96
1:A:8:VAL:HG21	1:A:188:GLU:CD	1.90	0.96
1:A:284:ILE:CD1	1:A:314:GLY:HA2	1.96	0.95
1:A:68:GLY:O	1:A:69:GLU:CG	2.15	0.95
1:A:205:PHE:HE2	1:A:227:LYS:CD	1.78	0.95
1:A:56:TYR:CE2	1:A:154:LEU:CD2	2.50	0.95
1:A:190:GLU:O	1:A:194:PHE:CB	2.12	0.95
1:A:238:ALA:O	1:A:241:PHE:CB	2.14	0.95
1:A:251:GLY:HA2	1:A:302:GLU:CB	1.96	0.95
1:A:336:PRO:CD	3:A:417:ATP:O5'	2.13	0.95
1:A:382:VAL:HG22	1:A:385:LYS:CG	1.97	0.95
1:A:242:LYS:HD2	1:A:264:ALA:HB2	1.45	0.94
1:A:356:VAL:O	1:A:366:VAL:HG21	1.67	0.94
1:A:20:ILE:CD1	1:A:59:LEU:HD22	1.90	0.94
1:A:31:LYS:HB2	1:A:78:PRO:CB	1.98	0.94
1:A:117:LEU:C	1:A:118:GLU:HG3	1.90	0.94
1:A:368:ILE:HD13	1:A:368:ILE:C	1.92	0.94
1:A:2:LEU:HG	1:A:3:SER:N	1.81	0.94
1:A:56:TYR:CZ	1:A:154:LEU:C	2.45	0.94
1:A:205:PHE:O	1:A:229:ASP:HB2	1.67	0.94
1:A:357:VAL:HG13	1:A:386:ILE:HD11	1.47	0.94
1:A:304:ILE:CB	1:A:305:PRO:HD3	1.97	0.94
1:A:56:TYR:CE2	1:A:106:VAL:HG11	2.02	0.93
1:A:159:ILE:HG23	1:A:182:ALA:HB3	1.48	0.93
1:A:157:VAL:HA	1:A:180:GLN:HB3	1.51	0.93
1:A:264:ALA:O	1:A:268:GLU:HG2	1.69	0.93
1:A:367:ILE:CG2	1:A:388:HIS:HB3	1.98	0.93
1:A:221:ILE:CG2	1:A:266:LEU:HD22	1.99	0.93
1:A:256:ASP:HB3	1:A:259:VAL:HB	1.46	0.93

Continued on next page...

Continued from previous page...

Atom-1	Atom-2	Interatomic distance (Å)	Clash overlap (Å)
1:A:61:SER:OG	1:A:118:GLU:CA	2.17	0.93
1:A:205:PHE:HE2	1:A:227:LYS:HD2	1.18	0.93
1:A:279:LEU:HB3	1:A:280:PRO:CD	1.97	0.93
1:A:255:PHE:CE2	1:A:259:VAL:HG11	2.03	0.93
1:A:19:PHE:CD2	1:A:176:PHE:CE2	2.57	0.93
1:A:21:ARG:HB2	1:A:172:SER:HB3	1.48	0.93
1:A:11:LEU:HD11	1:A:182:ALA:CB	1.97	0.93
1:A:27:PRO:HG2	1:A:34:THR:HB	1.51	0.93
1:A:261:PRO:C	1:A:265:LYS:HG3	1.93	0.92
1:A:320:LEU:HD13	1:A:320:LEU:C	1.93	0.92
1:A:76:LEU:HB2	1:A:79:VAL:HG11	1.51	0.92
1:A:161:ASP:CG	1:A:161:ASP:O	2.11	0.92
1:A:205:PHE:O	1:A:229:ASP:CB	2.17	0.92
1:A:213:LYS:NZ	3:A:417:ATP:O1A	2.02	0.92
1:A:233:ILE:HD13	1:A:278:VAL:HG21	1.51	0.92
1:A:56:TYR:HE2	1:A:154:LEU:HD23	1.11	0.92
1:A:71:ASN:O	1:A:72:GLU:O	1.87	0.92
1:A:151:LEU:HD11	1:A:176:PHE:CZ	2.04	0.92
1:A:284:ILE:CG2	1:A:296:LYS:CB	2.47	0.92
1:A:216:ASP:OD2	1:A:219:GLN:HB3	1.60	0.92
1:A:284:ILE:CG2	1:A:296:LYS:HB2	2.00	0.92
1:A:399:LEU:HG	1:A:405:LEU:CD2	1.99	0.92
1:A:8:VAL:C	1:A:9:GLN:HG2	1.94	0.92
1:A:157:VAL:HG12	1:A:180:GLN:CG	2.00	0.92
1:A:21:ARG:O	1:A:21:ARG:HG3	1.70	0.91
1:A:191:LEU:O	1:A:195:GLY:CA	2.18	0.91
1:A:205:PHE:CA	1:A:229:ASP:HB2	2.00	0.91
1:A:224:LEU:CD2	1:A:224:LEU:C	2.40	0.91
1:A:202:THR:O	1:A:203:ARG:C	2.12	0.91
1:A:22:VAL:HG21	1:A:24:PHE:CD2	2.06	0.91
1:A:282:ASP:CB	1:A:316:GLU:HB3	1.93	0.91
1:A:121:ARG:O	1:A:123:HIS:N	2.03	0.91
1:A:296:LYS:O	1:A:296:LYS:HG3	1.68	0.91
1:A:396:SER:O	1:A:399:LEU:HB3	1.71	0.91
1:A:83:LEU:HD12	1:A:87:LEU:HD21	1.53	0.90
1:A:205:PHE:CB	1:A:228:VAL:CG1	2.48	0.90
1:A:205:PHE:CD1	1:A:330:VAL:CG2	2.53	0.90
1:A:255:PHE:CD2	1:A:259:VAL:CG1	2.53	0.90
1:A:285:ILE:CG1	1:A:310:GLY:HA2	2.01	0.90
1:A:118:GLU:O	1:A:124:ILE:HD13	1.71	0.90
1:A:17:ARG:HA	1:A:56:TYR:HD1	1.36	0.90

Continued on next page...

Continued from previous page...

Atom-1	Atom-2	Interatomic distance (Å)	Clash overlap (Å)
1:A:124:ILE:HB	1:A:171:SER:CB	2.01	0.90
1:A:8:VAL:CG1	1:A:188:GLU:CD	2.45	0.90
1:A:97:CYS:SG	1:A:121:ARG:NE	2.45	0.90
1:A:367:ILE:HG23	1:A:388:HIS:HB2	1.51	0.90
1:A:63:LEU:O	1:A:63:LEU:HD12	1.72	0.90
1:A:98:VAL:HG23	1:A:99:GLY:N	1.85	0.90
1:A:357:VAL:O	1:A:386:ILE:HD11	1.70	0.90
1:A:336:PRO:HD3	1:A:372:ASP:HB3	1.51	0.90
1:A:167:HIS:O	1:A:168:ARG:HB2	1.69	0.90
1:A:311:LEU:HD13	3:A:417:ATP:H2	1.31	0.90
1:A:359:SER:O	1:A:361:ALA:N	2.04	0.90
1:A:19:PHE:CD2	1:A:176:PHE:HZ	1.56	0.89
1:A:205:PHE:CB	1:A:228:VAL:HG13	2.01	0.89
1:A:95:ASN:O	1:A:116:LEU:CD1	2.21	0.89
1:A:205:PHE:C	1:A:229:ASP:HB2	1.98	0.89
1:A:238:ALA:HA	1:A:241:PHE:CD2	2.06	0.89
1:A:339:VAL:HG12	1:A:339:VAL:O	1.73	0.89
1:A:381:GLY:O	1:A:383:THR:HG22	1.72	0.89
1:A:151:LEU:HD13	1:A:151:LEU:O	1.71	0.89
1:A:370:GLY:CA	1:A:393:GLY:HA2	1.98	0.89
1:A:177:ASP:O	1:A:178:LEU:HB3	1.71	0.89
1:A:121:ARG:O	1:A:123:HIS:HB2	1.72	0.89
1:A:216:ASP:OD2	1:A:219:GLN:CD	2.13	0.89
1:A:321:PHE:O	1:A:325:VAL:CG2	2.16	0.89
1:A:31:LYS:CB	1:A:78:PRO:HB3	2.02	0.88
1:A:64:GLY:HA3	1:A:74:TYR:OH	1.74	0.88
1:A:237:MET:CG	1:A:308:TRP:O	2.21	0.88
1:A:63:LEU:CD1	1:A:63:LEU:C	2.47	0.88
1:A:46:ILE:O	1:A:50:LEU:HB2	1.74	0.88
1:A:1:SER:HB3	1:A:403:LYS:O	1.72	0.88
1:A:221:ILE:O	1:A:225:LEU:HB2	1.73	0.88
1:A:8:VAL:CG2	1:A:188:GLU:CD	2.47	0.87
1:A:51:GLU:O	1:A:53:HIS:CD2	2.27	0.87
1:A:83:LEU:CG	1:A:87:LEU:HD11	2.04	0.87
1:A:209:LEU:HD21	1:A:334:ASN:HB3	1.56	0.87
1:A:27:PRO:CG	1:A:34:THR:O	2.22	0.87
1:A:230:SER:HB3	1:A:274:GLY:C	1.98	0.87
1:A:237:MET:O	1:A:240:THR:HB	1.74	0.87
1:A:63:LEU:HD13	1:A:63:LEU:C	2.00	0.87
1:A:216:ASP:HA	1:A:219:GLN:HB2	1.55	0.87
1:A:159:ILE:HG23	1:A:182:ALA:CB	2.03	0.87

Continued on next page...

Continued from previous page...

Atom-1	Atom-2	Interatomic distance (Å)	Clash overlap (Å)
1:A:398:GLU:O	1:A:401:GLU:CB	2.20	0.87
1:A:206:LEU:HD23	1:A:206:LEU:C	2.00	0.87
1:A:233:ILE:HG12	1:A:278:VAL:HG22	1.57	0.87
1:A:359:SER:O	1:A:362:ALA:O	1.93	0.87
1:A:151:LEU:CD1	1:A:151:LEU:C	2.48	0.86
1:A:284:ILE:HG22	1:A:296:LYS:HB2	1.57	0.86
1:A:382:VAL:HG22	1:A:385:LYS:CB	2.05	0.86
1:A:142:GLU:O	1:A:145:GLN:HB3	1.75	0.86
1:A:26:VAL:HB	1:A:27:PRO:HD2	1.56	0.86
1:A:122:TYR:CD2	1:A:122:TYR:C	2.50	0.86
1:A:154:LEU:C	1:A:154:LEU:HD22	2.01	0.86
1:A:244:VAL:HG23	1:A:245:LEU:N	1.89	0.86
1:A:22:VAL:CG2	1:A:24:PHE:CD2	2.58	0.86
1:A:21:ARG:CG	1:A:173:MET:HE1	2.05	0.86
1:A:313:ASN:OD1	1:A:321:PHE:CE1	2.29	0.86
1:A:357:VAL:CG1	1:A:386:ILE:HD11	2.05	0.86
1:A:83:LEU:CD1	1:A:87:LEU:HD21	2.05	0.86
1:A:311:LEU:CD1	3:A:417:ATP:H2	1.88	0.86
1:A:336:PRO:HB3	1:A:340:PHE:CD2	2.11	0.86
1:A:76:LEU:O	1:A:79:VAL:CG1	2.24	0.85
1:A:98:VAL:C	1:A:102:VAL:CG2	2.48	0.85
1:A:230:SER:CB	1:A:275:VAL:N	2.39	0.85
1:A:277:VAL:HG12	1:A:279:LEU:HD21	1.58	0.85
1:A:382:VAL:CG1	1:A:385:LYS:HG2	2.06	0.85
1:A:98:VAL:C	1:A:102:VAL:HG21	2.01	0.85
1:A:163:PHE:CE1	1:A:399:LEU:HD12	2.11	0.85
1:A:167:HIS:O	1:A:168:ARG:HD3	1.75	0.85
1:A:250:ILE:HD11	1:A:301:LYS:HA	1.58	0.85
1:A:282:ASP:CG	1:A:316:GLU:HB2	2.02	0.85
1:A:357:VAL:C	1:A:386:ILE:HD11	2.00	0.85
1:A:25:ASN:OD1	1:A:62:HIS:O	1.95	0.85
1:A:356:VAL:HG23	1:A:366:VAL:CG1	2.06	0.85
1:A:275:VAL:HG13	1:A:276:GLU:N	1.92	0.85
1:A:68:GLY:O	1:A:69:GLU:HG3	1.75	0.84
1:A:195:GLY:O	1:A:198:LEU:CB	2.22	0.84
1:A:206:LEU:CD2	1:A:206:LEU:O	2.23	0.84
1:A:163:PHE:HE2	1:A:190:GLU:OE2	1.51	0.84
1:A:255:PHE:HD2	1:A:259:VAL:CG1	1.87	0.84
1:A:8:VAL:HG11	1:A:9:GLN:OE1	1.77	0.84
1:A:8:VAL:CG2	1:A:188:GLU:HG3	2.06	0.84
1:A:27:PRO:HG3	1:A:34:THR:O	1.77	0.84

Continued on next page...

Continued from previous page...

Atom-1	Atom-2	Interatomic distance (Å)	Clash overlap (Å)
1:A:208:ILE:HG22	1:A:208:ILE:O	1.77	0.84
1:A:236:GLY:CA	1:A:239:PHE:CD2	2.60	0.84
1:A:310:GLY:O	1:A:311:LEU:CB	2.20	0.84
1:A:194:PHE:CE2	1:A:390:SER:OG	2.25	0.84
1:A:282:ASP:OD2	1:A:298:VAL:HG12	1.78	0.84
1:A:8:VAL:CG2	1:A:188:GLU:CG	2.54	0.84
1:A:17:ARG:O	1:A:156:ASP:HB2	1.78	0.84
1:A:238:ALA:O	1:A:242:LYS:N	2.10	0.84
1:A:326:ALA:O	1:A:327:LYS:CG	2.26	0.84
1:A:158:TYR:HE1	1:A:160:ASN:OD1	1.59	0.84
1:A:339:VAL:O	1:A:345:PHE:O	1.96	0.84
1:A:117:LEU:CD1	1:A:118:GLU:O	2.25	0.83
1:A:216:ASP:OD1	1:A:219:GLN:CG	2.25	0.83
1:A:256:ASP:CB	1:A:259:VAL:CG1	2.56	0.83
1:A:8:VAL:HG22	1:A:183:ALA:O	1.79	0.83
1:A:205:PHE:HB3	1:A:228:VAL:HG13	1.58	0.83
1:A:233:ILE:CG1	1:A:278:VAL:HG22	2.09	0.83
1:A:294:ASN:HB2	1:A:345:PHE:CZ	2.12	0.83
1:A:322:ALA:O	1:A:325:VAL:HB	1.79	0.83
1:A:28:LEU:HD12	1:A:28:LEU:N	1.92	0.82
1:A:226:ASP:C	1:A:227:LYS:HG2	2.04	0.82
1:A:238:ALA:O	1:A:241:PHE:CA	2.27	0.82
1:A:294:ASN:C	1:A:294:ASN:ND2	2.36	0.82
1:A:191:LEU:O	1:A:195:GLY:N	2.11	0.82
1:A:20:ILE:HD13	1:A:59:LEU:HD23	1.57	0.82
1:A:11:LEU:HD12	1:A:182:ALA:HB1	1.61	0.82
1:A:43:LEU:CA	1:A:46:ILE:HG22	2.08	0.82
1:A:256:ASP:C	1:A:259:VAL:HG12	2.04	0.82
1:A:76:LEU:HB2	1:A:79:VAL:CG1	2.09	0.82
1:A:216:ASP:C	1:A:219:GLN:H	1.88	0.82
1:A:17:ARG:CA	1:A:56:TYR:CD1	2.45	0.82
1:A:398:GLU:C	1:A:401:GLU:HB3	2.05	0.82
1:A:19:PHE:CG	1:A:176:PHE:CE2	2.68	0.82
1:A:124:ILE:HG13	1:A:124:ILE:O	1.77	0.82
1:A:165:THR:HB	1:A:173:MET:CB	2.10	0.82
1:A:209:LEU:HD11	1:A:220:LEU:HD11	1.60	0.81
1:A:25:ASN:CA	1:A:63:LEU:HB3	2.08	0.81
1:A:56:TYR:OH	1:A:154:LEU:CB	2.28	0.81
1:A:83:LEU:O	1:A:87:LEU:CG	2.27	0.81
1:A:206:LEU:CA	1:A:329:THR:OG1	2.18	0.81
1:A:282:ASP:HB3	1:A:316:GLU:CG	2.09	0.81

Continued on next page...

Continued from previous page...

Atom-1	Atom-2	Interatomic distance (Å)	Clash overlap (Å)
1:A:382:VAL:CG2	1:A:385:LYS:CG	2.54	0.81
1:A:151:LEU:CD1	1:A:176:PHE:CE1	2.62	0.81
1:A:205:PHE:CE2	1:A:227:LYS:CD	2.54	0.81
1:A:216:ASP:C	1:A:219:GLN:N	2.38	0.81
1:A:17:ARG:CB	1:A:56:TYR:HE1	1.88	0.81
1:A:96:ASP:OD2	1:A:121:ARG:HB2	1.81	0.81
1:A:158:TYR:CE1	1:A:160:ASN:OD1	2.33	0.81
1:A:398:GLU:OE2	1:A:403:LYS:CD	2.28	0.81
1:A:165:THR:CB	1:A:173:MET:CB	2.59	0.81
1:A:180:GLN:HA	1:A:180:GLN:OE1	1.79	0.81
1:A:385:LYS:O	1:A:386:ILE:HD12	1.78	0.81
1:A:359:SER:O	1:A:360:SER:C	2.22	0.81
1:A:109:SER:O	1:A:110:ALA:O	1.99	0.80
1:A:31:LYS:HB3	1:A:78:PRO:HG3	1.62	0.80
1:A:368:ILE:O	1:A:368:ILE:CD1	2.28	0.80
1:A:76:LEU:CD1	1:A:115:ILE:HG12	2.04	0.80
1:A:255:PHE:HD2	1:A:259:VAL:HG11	1.43	0.80
1:A:61:SER:OG	1:A:117:LEU:C	2.24	0.80
1:A:151:LEU:HD13	1:A:151:LEU:C	2.06	0.80
1:A:216:ASP:O	1:A:219:GLN:N	2.15	0.80
1:A:154:LEU:HD13	1:A:154:LEU:H	1.46	0.80
1:A:157:VAL:CG1	1:A:180:GLN:CG	2.58	0.80
1:A:205:PHE:N	1:A:229:ASP:CG	2.15	0.80
1:A:43:LEU:HD13	1:A:47:LYS:HG3	1.63	0.80
1:A:225:LEU:CD1	1:A:266:LEU:HB2	2.11	0.80
1:A:228:VAL:HG13	1:A:229:ASP:N	1.93	0.80
1:A:405:LEU:HD23	1:A:408:VAL:HG21	1.63	0.80
1:A:83:LEU:HG	1:A:91:VAL:HG21	1.63	0.80
1:A:205:PHE:C	1:A:329:THR:OG1	2.24	0.80
1:A:230:SER:HB2	1:A:275:VAL:N	1.97	0.79
1:A:360:SER:HG	1:A:386:ILE:HG12	1.46	0.79
1:A:19:PHE:CG	1:A:176:PHE:HZ	1.93	0.79
1:A:98:VAL:HA	1:A:102:VAL:HG11	1.65	0.79
1:A:285:ILE:HD12	1:A:286:ALA:N	1.98	0.79
1:A:3:SER:HB3	1:A:191:LEU:HG	1.65	0.79
1:A:311:LEU:O	3:A:417:ATP:C6	2.33	0.79
1:A:340:PHE:CZ	1:A:375:THR:HB	2.18	0.79
1:A:353:LEU:O	1:A:353:LEU:HD23	1.81	0.79
1:A:167:HIS:N	1:A:406:PRO:HG2	1.97	0.79
1:A:320:LEU:C	1:A:320:LEU:CD1	2.55	0.79
1:A:370:GLY:CA	1:A:393:GLY:CA	2.58	0.79

Continued on next page...

Continued from previous page...

Atom-1	Atom-2	Interatomic distance (Å)	Clash overlap (Å)
1:A:56:TYR:OH	1:A:154:LEU:HB2	1.82	0.79
1:A:76:LEU:HD11	1:A:115:ILE:CD1	2.12	0.79
1:A:165:THR:O	1:A:407:GLY:N	2.15	0.79
1:A:230:SER:CB	1:A:275:VAL:HG12	2.11	0.79
1:A:58:VAL:CG1	1:A:116:LEU:HD21	2.11	0.79
1:A:243:LYS:HG2	1:A:244:VAL:CG1	2.11	0.79
1:A:233:ILE:HD11	1:A:324:THR:HB	1.65	0.79
1:A:6:LEU:CD2	1:A:412:SER:N	2.46	0.78
1:A:204:PRO:O	1:A:329:THR:HA	1.81	0.78
1:A:204:PRO:HB2	1:A:329:THR:HG1	1.49	0.78
1:A:399:LEU:HD22	1:A:399:LEU:O	1.60	0.78
1:A:117:LEU:CD1	1:A:118:GLU:N	2.45	0.78
1:A:41:ALA:HB1	1:A:186:LEU:HD21	1.66	0.78
1:A:142:GLU:O	1:A:145:GLN:N	2.17	0.78
1:A:53:HIS:H	1:A:54:PRO:HD3	1.48	0.78
1:A:118:GLU:OE2	1:A:120:LEU:CD1	2.31	0.78
1:A:196:LYS:O	1:A:197:ALA:C	2.25	0.78
1:A:165:THR:CB	1:A:407:GLY:HA3	2.14	0.78
1:A:51:GLU:O	1:A:52:HIS:C	2.26	0.77
1:A:142:GLU:HA	1:A:145:GLN:HB2	1.65	0.77
1:A:119:ASN:HB3	1:A:124:ILE:CG1	2.13	0.77
1:A:233:ILE:CG2	1:A:278:VAL:HG22	2.07	0.77
1:A:200:ASN:CG	1:A:200:ASN:O	2.27	0.77
1:A:361:ALA:C	1:A:362:ALA:O	2.25	0.77
1:A:92:THR:HG22	1:A:94:LEU:HD23	1.66	0.77
1:A:119:ASN:CG	1:A:124:ILE:HD11	2.09	0.77
1:A:285:ILE:HD13	1:A:310:GLY:C	2.09	0.77
1:A:6:LEU:HD21	1:A:411:LEU:C	2.10	0.77
1:A:294:ASN:HB2	1:A:345:PHE:HZ	1.50	0.77
1:A:21:ARG:O	1:A:21:ARG:CG	2.33	0.77
1:A:357:VAL:C	1:A:386:ILE:CD1	2.58	0.77
1:A:96:ASP:HB2	1:A:117:LEU:CA	2.03	0.77
1:A:212:ALA:O	1:A:213:LYS:O	2.01	0.77
1:A:308:TRP:O	1:A:309:GLN:HG3	1.83	0.77
1:A:0:ACE:H2	1:A:198:LEU:HD13	1.67	0.77
1:A:197:ALA:HA	1:A:201:PRO:HG2	1.67	0.77
1:A:165:THR:OG1	1:A:173:MET:CB	2.33	0.76
1:A:40:VAL:O	1:A:43:LEU:HB2	1.84	0.76
1:A:60:ALA:HB1	1:A:117:LEU:HD23	1.67	0.76
1:A:95:ASN:HB3	1:A:102:VAL:HG21	1.67	0.76
1:A:208:ILE:O	1:A:208:ILE:CG2	2.33	0.76

Continued on next page...

Continued from previous page...

Atom-1	Atom-2	Interatomic distance (Å)	Clash overlap (Å)
1:A:216:ASP:CG	1:A:219:GLN:HG3	2.08	0.76
1:A:241:PHE:CD2	1:A:248:THR:HB	2.21	0.76
1:A:167:HIS:N	1:A:406:PRO:HD2	1.99	0.76
1:A:236:GLY:CA	1:A:239:PHE:HD2	1.97	0.76
1:A:211:GLY:CA	3:A:417:ATP:N7	2.48	0.76
1:A:360:SER:OG	1:A:386:ILE:CB	2.26	0.76
1:A:399:LEU:HD22	1:A:400:LEU:N	1.99	0.76
1:A:41:ALA:C	1:A:44:PRO:HD2	2.09	0.76
1:A:57:VAL:CG1	1:A:113:SER:HA	2.16	0.76
1:A:143:ASP:OD2	1:A:143:ASP:N	2.18	0.76
1:A:161:ASP:OD2	1:A:186:LEU:HD13	1.85	0.76
1:A:343:GLU:O	1:A:344:LYS:CB	2.34	0.76
1:A:115:ILE:HG12	1:A:115:ILE:O	1.86	0.76
1:A:236:GLY:HA3	1:A:239:PHE:HD2	1.43	0.76
1:A:230:SER:HB2	1:A:275:VAL:HG12	1.67	0.76
1:A:319:LYS:O	1:A:323:ALA:N	2.18	0.76
1:A:31:LYS:CB	1:A:78:PRO:HG3	2.16	0.75
1:A:357:VAL:O	1:A:386:ILE:HD13	1.84	0.75
1:A:353:LEU:O	1:A:356:VAL:HG13	1.86	0.75
1:A:56:TYR:CE2	1:A:106:VAL:CG1	2.70	0.75
1:A:163:PHE:HE1	1:A:399:LEU:HD12	1.51	0.75
1:A:353:LEU:O	1:A:356:VAL:CG1	2.34	0.75
1:A:366:VAL:H	1:A:387:SER:HB2	1.50	0.75
1:A:202:THR:HG22	1:A:203:ARG:N	2.00	0.75
1:A:204:PRO:C	1:A:329:THR:HA	2.10	0.75
1:A:357:VAL:HA	1:A:386:ILE:CD1	2.17	0.75
1:A:158:TYR:OH	1:A:160:ASN:CG	2.30	0.75
1:A:360:SER:CB	1:A:386:ILE:CG1	2.62	0.75
1:A:245:LEU:O	1:A:248:THR:HG23	1.86	0.74
1:A:19:PHE:CE2	1:A:176:PHE:CE1	2.76	0.74
1:A:256:ASP:HB3	1:A:259:VAL:HG11	1.65	0.74
1:A:277:VAL:HG12	1:A:279:LEU:CD2	2.16	0.74
1:A:357:VAL:CA	1:A:386:ILE:CD1	2.66	0.74
1:A:118:GLU:OE2	1:A:120:LEU:HD13	1.88	0.74
1:A:205:PHE:CD1	1:A:330:VAL:HG22	2.21	0.74
1:A:233:ILE:CG2	1:A:278:VAL:HG23	2.06	0.74
1:A:56:TYR:CE2	1:A:154:LEU:O	2.40	0.74
1:A:159:ILE:CG2	1:A:182:ALA:O	2.36	0.74
1:A:43:LEU:HD12	1:A:47:LYS:HE3	1.67	0.74
1:A:95:ASN:OD1	1:A:97:CYS:N	2.18	0.74
1:A:211:GLY:HA2	3:A:417:ATP:N7	2.02	0.74

Continued on next page...

Continued from previous page...

Atom-1	Atom-2	Interatomic distance (Å)	Clash overlap (Å)
1:A:230:SER:OG	1:A:275:VAL:HG12	1.87	0.74
1:A:244:VAL:CG2	1:A:245:LEU:H	1.95	0.74
1:A:65:ARG:O	1:A:67:ASN:N	2.21	0.74
1:A:96:ASP:HB2	1:A:117:LEU:HB2	1.70	0.74
1:A:159:ILE:HG22	1:A:182:ALA:O	1.88	0.74
1:A:226:ASP:O	1:A:227:LYS:CG	2.19	0.74
1:A:298:VAL:O	1:A:298:VAL:HG23	1.87	0.74
1:A:8:VAL:HG12	1:A:9:GLN:CD	2.09	0.73
1:A:52:HIS:O	1:A:53:HIS:HB2	1.87	0.73
1:A:333:TRP:HB3	1:A:368:ILE:HB	1.67	0.73
1:A:165:THR:OG1	1:A:173:MET:HB3	1.87	0.73
1:A:51:GLU:O	1:A:53:HIS:N	2.22	0.73
1:A:382:VAL:HG13	1:A:385:LYS:HG2	1.68	0.73
1:A:242:LYS:HD2	1:A:264:ALA:CB	2.19	0.73
1:A:285:ILE:HG12	1:A:310:GLY:HA2	1.70	0.73
1:A:339:VAL:O	1:A:339:VAL:CG1	2.36	0.73
1:A:20:ILE:HD11	1:A:59:LEU:HB3	1.68	0.73
1:A:386:ILE:O	1:A:387:SER:HB2	1.86	0.73
1:A:142:GLU:HG3	1:A:143:ASP:N	2.04	0.73
1:A:233:ILE:HD11	1:A:324:THR:CB	2.18	0.73
1:A:96:ASP:HB2	1:A:117:LEU:CB	2.18	0.73
1:A:99:GLY:O	1:A:102:VAL:N	2.20	0.73
1:A:119:ASN:HA	1:A:124:ILE:HG21	1.71	0.73
1:A:237:MET:HB3	1:A:309:GLN:HG3	1.69	0.73
1:A:160:ASN:ND2	1:A:165:THR:CG2	2.48	0.73
1:A:280:PRO:HB2	1:A:283:PHE:CE2	2.24	0.73
1:A:36:ASN:O	1:A:40:VAL:HG23	1.89	0.72
1:A:89:LYS:O	1:A:90:ASP:CB	2.37	0.72
1:A:177:ASP:O	1:A:178:LEU:HD22	1.89	0.72
1:A:230:SER:HB3	1:A:275:VAL:N	2.02	0.72
1:A:289:PHE:HD2	1:A:311:LEU:HD21	1.54	0.72
1:A:8:VAL:HG21	1:A:188:GLU:CB	2.17	0.72
1:A:159:ILE:CA	1:A:182:ALA:O	2.35	0.72
1:A:221:ILE:HG22	1:A:222:ASP:N	2.04	0.72
1:A:332:LEU:HG	1:A:367:ILE:O	1.88	0.72
1:A:1:SER:O	1:A:2:LEU:HB2	1.90	0.72
1:A:127:GLU:OE2	1:A:127:GLU:CA	2.34	0.72
1:A:43:LEU:HD11	1:A:47:LYS:HE3	1.71	0.72
1:A:61:SER:O	1:A:62:HIS:HB2	1.89	0.72
1:A:146:LYS:C	1:A:150:GLU:HG3	2.12	0.72
1:A:209:LEU:CD2	1:A:334:ASN:HB3	2.19	0.72

Continued on next page...

Continued from previous page...

Atom-1	Atom-2	Interatomic distance (Å)	Clash overlap (Å)
1:A:325:VAL:HG11	1:A:355:GLU:HB2	1.70	0.72
1:A:397:LEU:O	1:A:401:GLU:N	2.22	0.72
1:A:320:LEU:O	1:A:323:ALA:HB3	1.89	0.72
1:A:22:VAL:HA	1:A:161:ASP:OD1	1.89	0.72
1:A:95:ASN:CB	1:A:102:VAL:CG2	2.67	0.72
1:A:222:ASP:O	1:A:225:LEU:CB	2.37	0.72
1:A:106:VAL:HG21	1:A:154:LEU:HG	1.72	0.71
1:A:255:PHE:CG	1:A:256:ASP:N	2.56	0.71
1:A:373:THR:O	1:A:376:VAL:HB	1.90	0.71
1:A:233:ILE:CB	1:A:278:VAL:HG22	2.20	0.71
1:A:284:ILE:CG2	1:A:296:LYS:HB3	2.12	0.71
1:A:336:PRO:HD3	1:A:372:ASP:HB2	1.71	0.71
1:A:356:VAL:HG23	1:A:366:VAL:HG13	1.71	0.71
1:A:17:ARG:HA	1:A:56:TYR:CD1	2.19	0.71
1:A:92:THR:O	1:A:114:VAL:HG12	1.89	0.71
1:A:245:LEU:HD11	1:A:249:GLU:OE2	1.88	0.71
1:A:361:ALA:O	1:A:362:ALA:O	2.07	0.71
1:A:27:PRO:HG2	1:A:34:THR:CB	2.19	0.71
1:A:190:GLU:C	1:A:194:PHE:HB2	2.14	0.71
1:A:87:LEU:CD1	1:A:91:VAL:CG2	2.68	0.71
1:A:177:ASP:O	1:A:178:LEU:CB	2.36	0.71
1:A:414:LYS:O	1:A:415:LYS:CB	2.38	0.71
1:A:205:PHE:CD1	1:A:330:VAL:HG23	2.23	0.71
1:A:216:ASP:C	1:A:219:GLN:HB3	2.15	0.71
1:A:335:GLY:HA3	3:A:417:ATP:O3A	1.90	0.71
1:A:165:THR:HB	1:A:173:MET:SD	2.30	0.71
1:A:167:HIS:O	1:A:168:ARG:CB	2.38	0.71
1:A:2:LEU:CG	1:A:3:SER:H	2.03	0.71
1:A:20:ILE:HD13	1:A:59:LEU:CD2	2.12	0.71
1:A:165:THR:CG2	1:A:407:GLY:CA	2.55	0.70
1:A:279:LEU:N	1:A:279:LEU:HD23	2.05	0.70
1:A:329:THR:HG23	1:A:330:VAL:O	1.91	0.70
1:A:42:ALA:O	1:A:46:ILE:HB	1.90	0.70
1:A:160:ASN:OD1	1:A:173:MET:CE	2.39	0.70
1:A:256:ASP:CB	1:A:259:VAL:HG11	2.18	0.70
1:A:117:LEU:HD12	1:A:118:GLU:N	2.05	0.70
1:A:160:ASN:HD21	1:A:165:THR:HG21	1.51	0.70
1:A:165:THR:O	1:A:165:THR:CG2	2.34	0.70
1:A:261:PRO:O	1:A:265:LYS:HG2	1.90	0.70
1:A:52:HIS:O	1:A:53:HIS:CB	2.39	0.70
1:A:240:THR:CG2	1:A:247:ASN:ND2	2.54	0.70

Continued on next page...

Continued from previous page...

Atom-1	Atom-2	Interatomic distance (Å)	Clash overlap (Å)
1:A:6:LEU:HD23	1:A:412:SER:N	2.06	0.70
1:A:279:LEU:CD2	1:A:279:LEU:N	2.54	0.70
1:A:336:PRO:HG2	3:A:417:ATP:C3'	2.21	0.70
1:A:350:LYS:HB2	1:A:380:TYR:CE1	2.26	0.70
1:A:357:VAL:CA	1:A:386:ILE:HD11	2.21	0.70
1:A:359:SER:O	1:A:361:ALA:C	2.35	0.70
1:A:304:ILE:HB	1:A:305:PRO:HD2	1.71	0.69
1:A:1:SER:O	1:A:2:LEU:CB	2.41	0.69
1:A:165:THR:OG1	1:A:407:GLY:HA2	1.92	0.69
1:A:263:ILE:HA	1:A:266:LEU:HD21	1.74	0.69
1:A:6:LEU:HD21	1:A:411:LEU:O	1.91	0.69
1:A:78:PRO:O	1:A:81:LYS:CB	2.41	0.69
1:A:6:LEU:HD22	1:A:411:LEU:C	2.05	0.69
1:A:204:PRO:HD2	1:A:329:THR:H	1.57	0.69
1:A:304:ILE:CB	1:A:305:PRO:CD	2.48	0.69
1:A:357:VAL:HA	1:A:386:ILE:HD13	1.73	0.69
1:A:396:SER:C	1:A:399:LEU:HB3	2.18	0.69
1:A:211:GLY:HA3	3:A:417:ATP:C8	2.28	0.69
1:A:236:GLY:HA3	1:A:239:PHE:HE2	1.55	0.69
1:A:258:ALA:O	1:A:261:PRO:CD	2.38	0.69
1:A:304:ILE:O	1:A:306:ALA:N	2.25	0.69
1:A:46:ILE:CG2	1:A:47:LYS:N	2.56	0.69
1:A:337:PRO:HG2	1:A:349:THR:CB	2.19	0.69
1:A:357:VAL:HG13	1:A:386:ILE:CD1	2.21	0.69
1:A:397:LEU:CA	1:A:400:LEU:HB2	2.20	0.69
1:A:196:LYS:C	1:A:198:LEU:N	2.41	0.69
1:A:142:GLU:O	1:A:145:GLN:CB	2.40	0.69
1:A:17:ARG:CG	1:A:56:TYR:HE1	1.92	0.68
1:A:77:ALA:HB3	1:A:78:PRO:HD3	1.74	0.68
1:A:233:ILE:CD1	1:A:278:VAL:HG21	2.22	0.68
1:A:382:VAL:HG11	1:A:385:LYS:CE	2.22	0.68
1:A:29:ASP:O	1:A:30:GLY:C	2.35	0.68
1:A:157:VAL:HB	1:A:180:GLN:HG3	1.76	0.68
1:A:238:ALA:CA	1:A:241:PHE:CD1	2.72	0.68
1:A:6:LEU:HD23	1:A:412:SER:CA	2.23	0.68
1:A:43:LEU:HA	1:A:46:ILE:HG21	1.74	0.68
1:A:130:ARG:O	1:A:131:LYS:O	2.11	0.68
1:A:190:GLU:O	1:A:194:PHE:N	2.26	0.68
1:A:0:ACE:CH3	1:A:198:LEU:HD13	2.24	0.68
1:A:207:ALA:HB3	1:A:232:ILE:HA	1.75	0.68
1:A:233:ILE:CG1	1:A:278:VAL:CG2	2.72	0.68

Continued on next page...

Continued from previous page...

Atom-1	Atom-2	Interatomic distance (Å)	Clash overlap (Å)
1:A:27:PRO:HG2	1:A:34:THR:CA	2.23	0.68
1:A:216:ASP:OD1	1:A:219:GLN:HG3	1.92	0.68
1:A:230:SER:CB	1:A:274:GLY:C	2.67	0.68
1:A:245:LEU:CD2	1:A:249:GLU:OE2	2.42	0.68
1:A:311:LEU:HA	3:A:417:ATP:N1	2.08	0.68
1:A:26:VAL:H	1:A:63:LEU:HD23	1.58	0.68
1:A:336:PRO:HG2	3:A:417:ATP:H5'1	1.75	0.68
1:A:353:LEU:CD1	1:A:380:TYR:HB2	2.24	0.68
1:A:285:ILE:CB	1:A:310:GLY:HA2	2.23	0.68
1:A:348:GLY:O	1:A:351:ALA:CB	2.39	0.68
1:A:396:SER:O	1:A:399:LEU:CB	2.42	0.67
1:A:117:LEU:C	1:A:118:GLU:CG	2.64	0.67
1:A:228:VAL:CG1	1:A:229:ASP:H	1.92	0.67
1:A:256:ASP:O	1:A:259:VAL:CG1	2.28	0.67
1:A:366:VAL:N	1:A:387:SER:OG	2.27	0.67
1:A:26:VAL:HB	1:A:27:PRO:CD	2.23	0.67
1:A:205:PHE:O	1:A:229:ASP:HB3	1.94	0.67
1:A:8:VAL:CG1	1:A:188:GLU:OE1	2.30	0.67
1:A:76:LEU:HD12	1:A:115:ILE:HG13	1.72	0.67
1:A:129:SER:O	1:A:130:ARG:O	2.12	0.67
1:A:207:ALA:N	1:A:231:ILE:O	2.27	0.67
1:A:308:TRP:O	1:A:309:GLN:CB	2.42	0.67
1:A:169:ALA:O	1:A:170:HIS:O	2.12	0.67
1:A:205:PHE:HB2	1:A:228:VAL:HG11	1.75	0.67
1:A:96:ASP:CB	1:A:117:LEU:CB	2.73	0.67
1:A:116:LEU:O	1:A:117:LEU:CB	2.30	0.67
1:A:275:VAL:CG1	1:A:276:GLU:N	2.57	0.67
1:A:209:LEU:HD12	1:A:224:LEU:HD12	1.75	0.67
1:A:289:PHE:CD2	1:A:311:LEU:HD21	2.30	0.67
1:A:76:LEU:HD11	1:A:115:ILE:HD11	1.75	0.67
1:A:0:ACE:H2	1:A:198:LEU:CD1	2.24	0.67
1:A:405:LEU:HB3	1:A:408:VAL:HB	1.76	0.67
1:A:19:PHE:CB	1:A:176:PHE:HE2	2.07	0.66
1:A:301:LYS:O	1:A:302:GLU:HG2	1.95	0.66
1:A:340:PHE:HZ	1:A:375:THR:HB	1.58	0.66
1:A:399:LEU:C	1:A:399:LEU:HD23	2.00	0.66
1:A:46:ILE:O	1:A:50:LEU:CB	2.43	0.66
1:A:340:PHE:CD1	1:A:376:VAL:HG22	2.29	0.66
1:A:366:VAL:N	1:A:387:SER:HB2	2.07	0.66
1:A:366:VAL:N	1:A:387:SER:CB	2.58	0.66
1:A:9:GLN:OE1	1:A:188:GLU:OE1	2.14	0.66

Continued on next page...

Continued from previous page...

Atom-1	Atom-2	Interatomic distance (Å)	Clash overlap (Å)
1:A:167:HIS:O	1:A:167:HIS:CG	2.47	0.66
1:A:336:PRO:CD	3:A:417:ATP:C5'	2.71	0.66
1:A:95:ASN:HB3	1:A:102:VAL:HG22	1.76	0.66
1:A:221:ILE:CG2	1:A:222:ASP:N	2.59	0.66
1:A:233:ILE:HG12	1:A:278:VAL:CG2	2.26	0.66
1:A:242:LYS:CD	1:A:264:ALA:HB2	2.23	0.66
1:A:277:VAL:CG1	1:A:279:LEU:HD21	2.26	0.66
1:A:58:VAL:HG13	1:A:116:LEU:CD2	2.25	0.66
1:A:53:HIS:H	1:A:54:PRO:CD	2.08	0.66
1:A:302:GLU:OE2	1:A:309:GLN:CA	2.39	0.66
1:A:357:VAL:O	1:A:386:ILE:CG1	2.43	0.66
1:A:166:ALA:HB1	1:A:405:LEU:CG	2.24	0.66
1:A:198:LEU:N	1:A:198:LEU:HD23	2.10	0.66
1:A:209:LEU:HD11	1:A:220:LEU:HD21	1.74	0.66
1:A:87:LEU:HD12	1:A:91:VAL:CG2	2.26	0.66
1:A:328:ALA:C	1:A:329:THR:O	2.39	0.65
1:A:350:LYS:HB2	1:A:380:TYR:CZ	2.31	0.65
1:A:353:LEU:C	1:A:353:LEU:CD2	2.69	0.65
1:A:27:PRO:HG2	1:A:34:THR:N	2.11	0.65
1:A:53:HIS:N	1:A:54:PRO:HD3	2.10	0.65
1:A:160:ASN:HD22	1:A:165:THR:HG21	1.57	0.65
1:A:165:THR:HB	1:A:173:MET:CG	2.25	0.65
1:A:196:LYS:O	1:A:198:LEU:N	2.30	0.65
1:A:216:ASP:OD2	1:A:216:ASP:C	2.39	0.65
1:A:286:ALA:O	1:A:287:ASP:C	2.39	0.65
1:A:20:ILE:HG13	1:A:59:LEU:HA	1.79	0.65
1:A:389:VAL:HG12	1:A:389:VAL:O	1.96	0.65
1:A:205:PHE:O	1:A:229:ASP:O	2.15	0.65
1:A:263:ILE:O	1:A:267:MET:HB2	1.96	0.65
1:A:278:VAL:HG23	1:A:278:VAL:O	1.97	0.65
1:A:78:PRO:O	1:A:81:LYS:HB3	1.96	0.65
1:A:142:GLU:OE1	1:A:146:LYS:HE3	1.95	0.65
1:A:334:ASN:O	1:A:373:THR:HB	1.95	0.65
1:A:20:ILE:HD11	1:A:59:LEU:CG	2.25	0.65
1:A:292:SER:O	1:A:293:ALA:O	2.14	0.65
1:A:397:LEU:HA	1:A:400:LEU:CB	2.25	0.65
1:A:412:SER:O	1:A:413:GLU:CG	2.39	0.65
1:A:76:LEU:CD1	1:A:115:ILE:CD1	2.72	0.65
1:A:196:LYS:C	1:A:199:GLU:H	2.03	0.65
1:A:223:ASN:O	1:A:224:LEU:C	2.39	0.65
1:A:232:ILE:HG23	1:A:277:VAL:HG22	1.77	0.65

Continued on next page...

Continued from previous page...

Atom-1	Atom-2	Interatomic distance (Å)	Clash overlap (Å)
1:A:279:LEU:CB	1:A:280:PRO:HD2	2.15	0.65
1:A:5:LYS:O	1:A:413:GLU:CG	2.40	0.64
1:A:44:PRO:HB2	1:A:185:PHE:HD2	1.61	0.64
1:A:117:LEU:CD1	1:A:118:GLU:C	2.70	0.64
1:A:233:ILE:HG22	1:A:321:PHE:CE2	2.33	0.64
1:A:20:ILE:HD11	1:A:59:LEU:CB	2.27	0.64
1:A:336:PRO:CG	3:A:417:ATP:H5'1	2.27	0.64
1:A:399:LEU:HB2	1:A:405:LEU:HD11	1.78	0.64
1:A:46:ILE:HG23	1:A:47:LYS:N	2.13	0.64
1:A:393:GLY:N	4:A:418:3PG:O3	2.29	0.64
1:A:76:LEU:C	1:A:79:VAL:HG12	2.22	0.64
1:A:92:THR:O	1:A:114:VAL:CG1	2.46	0.64
1:A:121:ARG:O	1:A:122:TYR:C	2.41	0.64
1:A:284:ILE:HG23	1:A:296:LYS:HB2	1.78	0.64
1:A:119:ASN:CG	1:A:124:ILE:CD1	2.67	0.64
1:A:209:LEU:HD13	1:A:220:LEU:CD2	2.16	0.64
1:A:258:ALA:C	1:A:261:PRO:HD2	2.22	0.64
1:A:178:LEU:HD23	1:A:178:LEU:C	2.21	0.63
1:A:238:ALA:C	1:A:241:PHE:H	2.06	0.63
1:A:294:ASN:C	1:A:294:ASN:HD22	2.05	0.63
1:A:97:CYS:HB3	1:A:121:ARG:HH21	1.63	0.63
1:A:163:PHE:CE2	1:A:190:GLU:CD	2.75	0.63
1:A:165:THR:OG1	1:A:407:GLY:CA	2.45	0.63
1:A:240:THR:HG21	1:A:247:ASN:ND2	2.13	0.63
1:A:169:ALA:O	1:A:173:MET:HG3	1.97	0.63
1:A:221:ILE:HG21	1:A:266:LEU:CD2	2.15	0.63
1:A:200:ASN:N	1:A:201:PRO:HD3	2.13	0.63
1:A:20:ILE:CG1	1:A:59:LEU:HA	2.28	0.63
1:A:25:ASN:O	1:A:38:ARG:HD3	1.98	0.63
1:A:286:ALA:CB	1:A:293:ALA:O	2.40	0.63
1:A:41:ALA:HB1	1:A:186:LEU:HD11	1.81	0.63
1:A:56:TYR:O	1:A:57:VAL:HG23	1.98	0.63
1:A:324:THR:O	1:A:327:LYS:HB2	1.98	0.63
1:A:237:MET:C	1:A:241:PHE:CE2	2.76	0.63
1:A:17:ARG:NE	1:A:56:TYR:CE1	2.67	0.63
1:A:362:ALA:O	1:A:363:GLY:C	2.40	0.63
1:A:382:VAL:CG1	1:A:383:THR:N	2.62	0.63
1:A:8:VAL:CG1	1:A:185:PHE:HD1	2.12	0.63
1:A:118:GLU:OE2	1:A:120:LEU:HD11	1.97	0.63
1:A:205:PHE:HB3	1:A:228:VAL:CG1	2.25	0.63
1:A:206:LEU:CD2	1:A:206:LEU:C	2.65	0.63

Continued on next page...

Continued from previous page...

Atom-1	Atom-2	Interatomic distance (Å)	Clash overlap (Å)
1:A:368:ILE:C	1:A:368:ILE:CD1	2.61	0.63
1:A:76:LEU:CD1	1:A:115:ILE:HD11	2.29	0.62
1:A:157:VAL:CA	1:A:180:GLN:HB3	2.27	0.62
1:A:177:ASP:O	1:A:178:LEU:CD2	2.47	0.62
1:A:321:PHE:C	1:A:325:VAL:HG23	2.16	0.62
1:A:208:ILE:CG2	1:A:333:TRP:CD1	2.83	0.62
1:A:6:LEU:O	1:A:413:GLU:HA	1.99	0.62
1:A:77:ALA:N	1:A:78:PRO:HD2	2.14	0.62
1:A:96:ASP:CA	1:A:116:LEU:HD12	2.25	0.62
1:A:233:ILE:CG2	1:A:321:PHE:CE2	2.82	0.62
1:A:334:ASN:CG	1:A:335:GLY:N	2.55	0.62
1:A:278:VAL:CG2	1:A:278:VAL:O	2.46	0.62
1:A:352:LEU:O	1:A:352:LEU:HD23	1.99	0.62
1:A:17:ARG:HE	1:A:56:TYR:HE1	1.44	0.62
1:A:6:LEU:HD23	1:A:412:SER:C	2.24	0.62
1:A:207:ALA:HB3	1:A:231:ILE:O	1.99	0.62
1:A:160:ASN:ND2	1:A:173:MET:HE2	2.14	0.62
1:A:240:THR:HG23	1:A:247:ASN:ND2	2.15	0.62
1:A:151:LEU:CD1	1:A:176:PHE:CZ	2.79	0.62
1:A:216:ASP:OD1	1:A:397:LEU:HD11	2.00	0.62
1:A:286:ALA:HB2	1:A:345:PHE:CZ	2.35	0.62
1:A:209:LEU:CD1	1:A:220:LEU:CD2	2.70	0.62
1:A:336:PRO:CD	1:A:372:ASP:HB3	2.27	0.62
1:A:66:PRO:HA	1:A:72:GLU:OE2	1.99	0.62
1:A:165:THR:OG1	1:A:173:MET:HB2	2.00	0.62
1:A:225:LEU:HD11	1:A:266:LEU:HB2	1.82	0.62
1:A:76:LEU:HD13	1:A:115:ILE:HG13	1.78	0.61
1:A:316:GLU:OE1	1:A:316:GLU:O	2.18	0.61
1:A:22:VAL:HG23	1:A:24:PHE:HD2	1.60	0.61
1:A:167:HIS:N	1:A:406:PRO:CD	2.64	0.61
1:A:178:LEU:O	1:A:178:LEU:CD2	2.37	0.61
1:A:353:LEU:O	1:A:353:LEU:CD2	2.47	0.61
1:A:197:ALA:HA	1:A:201:PRO:CG	2.30	0.61
1:A:312:ASP:OD2	1:A:313:ASN:O	2.17	0.61
1:A:337:PRO:CG	1:A:349:THR:HB	2.22	0.61
1:A:21:ARG:HE	1:A:172:SER:HB2	1.65	0.61
1:A:22:VAL:HG21	1:A:24:PHE:CE2	2.35	0.61
1:A:29:ASP:O	1:A:31:LYS:N	2.33	0.61
1:A:117:LEU:HD12	1:A:118:GLU:C	2.25	0.61
1:A:121:ARG:O	1:A:123:HIS:CB	2.48	0.61
1:A:276:GLU:O	1:A:276:GLU:HG2	2.01	0.61

Continued on next page...

Continued from previous page...

Atom-1	Atom-2	Interatomic distance (Å)	Clash overlap (Å)
1:A:93:PHE:HB2	1:A:115:ILE:CD1	2.31	0.61
1:A:275:VAL:HG13	1:A:276:GLU:H	1.63	0.61
1:A:308:TRP:C	1:A:309:GLN:CG	2.58	0.61
1:A:20:ILE:HG13	1:A:20:ILE:O	2.01	0.61
1:A:94:LEU:HD12	1:A:116:LEU:HD22	1.82	0.61
1:A:237:MET:SD	1:A:308:TRP:C	2.81	0.61
1:A:360:SER:HB3	1:A:386:ILE:HD13	1.82	0.61
1:A:99:GLY:O	1:A:102:VAL:HB	2.01	0.61
1:A:305:PRO:O	1:A:306:ALA:HB2	2.00	0.61
1:A:19:PHE:HB3	1:A:176:PHE:CE2	2.36	0.61
1:A:119:ASN:HA	1:A:124:ILE:CG2	2.31	0.61
1:A:237:MET:O	1:A:241:PHE:CE2	2.54	0.61
1:A:19:PHE:HB3	1:A:176:PHE:HE2	1.65	0.61
1:A:41:ALA:CB	1:A:186:LEU:HD21	2.31	0.61
1:A:68:GLY:O	1:A:69:GLU:CB	2.49	0.61
1:A:336:PRO:HB3	1:A:340:PHE:HD2	1.63	0.61
1:A:356:VAL:HG13	1:A:357:VAL:H	1.66	0.61
1:A:360:SER:HA	1:A:366:VAL:HG23	1.82	0.61
1:A:96:ASP:HB3	1:A:117:LEU:HA	0.62	0.60
1:A:239:PHE:CE1	1:A:263:ILE:HD12	2.35	0.60
1:A:285:ILE:O	1:A:295:THR:N	2.28	0.60
1:A:286:ALA:HA	1:A:294:ASN:HA	1.83	0.60
1:A:19:PHE:CE1	1:A:58:VAL:CG1	2.84	0.60
1:A:210:GLY:HA3	1:A:337:PRO:HA	1.82	0.60
1:A:222:ASP:O	1:A:225:LEU:HB2	2.00	0.60
1:A:239:PHE:HD1	1:A:267:MET:SD	2.25	0.60
1:A:167:HIS:N	1:A:406:PRO:CG	2.64	0.60
1:A:6:LEU:HD22	1:A:411:LEU:CA	2.31	0.60
1:A:127:GLU:HB3	1:A:137:VAL:C	2.26	0.60
1:A:160:ASN:OD1	1:A:173:MET:HE3	2.00	0.60
1:A:205:PHE:CE1	1:A:330:VAL:HG23	2.36	0.60
1:A:20:ILE:CG1	1:A:59:LEU:HD23	2.30	0.60
1:A:205:PHE:C	1:A:229:ASP:CB	2.71	0.60
1:A:102:VAL:HG12	1:A:103:GLU:N	2.17	0.60
1:A:384:ASP:C	1:A:386:ILE:H	2.02	0.60
1:A:205:PHE:HA	1:A:330:VAL:HG22	1.83	0.60
1:A:212:ALA:HB1	1:A:255:PHE:CE1	2.37	0.60
1:A:278:VAL:HG21	1:A:320:LEU:HD11	1.84	0.60
1:A:353:LEU:HD12	1:A:380:TYR:HD2	1.66	0.60
1:A:159:ILE:HG22	1:A:182:ALA:C	2.27	0.60
1:A:231:ILE:HA	1:A:276:GLU:O	2.02	0.60

Continued on next page...

Continued from previous page...

Atom-1	Atom-2	Interatomic distance (Å)	Clash overlap (Å)
1:A:366:VAL:H	1:A:387:SER:CB	2.12	0.60
1:A:8:VAL:C	1:A:10:ASP:N	2.58	0.60
1:A:19:PHE:CZ	1:A:176:PHE:HZ	2.18	0.60
1:A:61:SER:CB	1:A:118:GLU:HG2	2.32	0.60
1:A:74:TYR:O	1:A:74:TYR:CG	2.54	0.60
1:A:83:LEU:CD1	1:A:87:LEU:HD11	2.31	0.60
1:A:370:GLY:HA2	1:A:393:GLY:HA3	1.78	0.59
1:A:372:ASP:O	1:A:376:VAL:HG23	2.01	0.59
1:A:19:PHE:CB	1:A:176:PHE:CE2	2.84	0.59
1:A:61:SER:O	1:A:62:HIS:CB	2.50	0.59
1:A:225:LEU:HD11	1:A:266:LEU:O	2.03	0.59
1:A:290:SER:OG	1:A:291:ALA:N	2.30	0.59
1:A:313:ASN:CG	1:A:321:PHE:CE1	2.79	0.59
1:A:37:GLN:OE1	1:A:37:GLN:HA	2.01	0.59
1:A:267:MET:O	1:A:270:ALA:HB3	2.02	0.59
1:A:58:VAL:HG11	1:A:116:LEU:HD21	1.83	0.59
1:A:31:LYS:CB	1:A:78:PRO:CG	2.80	0.59
1:A:216:ASP:CA	1:A:219:GLN:H	2.15	0.59
1:A:274:GLY:O	1:A:275:VAL:HB	2.02	0.59
1:A:298:VAL:O	1:A:298:VAL:CG2	2.51	0.59
1:A:56:TYR:O	1:A:57:VAL:HB	2.02	0.59
1:A:285:ILE:HB	1:A:310:GLY:HA2	1.84	0.59
1:A:360:SER:HB2	1:A:386:ILE:CG2	2.32	0.59
1:A:127:GLU:O	1:A:138:LYS:HG3	2.02	0.59
1:A:142:GLU:OE1	1:A:146:LYS:CE	2.49	0.59
1:A:154:LEU:H	1:A:154:LEU:CD1	2.15	0.59
1:A:237:MET:C	1:A:241:PHE:CD2	2.81	0.59
1:A:254:ILE:HD12	1:A:255:PHE:H	1.67	0.59
1:A:326:ALA:O	1:A:327:LYS:CB	2.50	0.59
1:A:56:TYR:O	1:A:57:VAL:CB	2.50	0.59
1:A:57:VAL:CB	1:A:112:GLY:O	2.38	0.59
1:A:255:PHE:HE2	1:A:259:VAL:HG21	1.67	0.59
1:A:31:LYS:CB	1:A:78:PRO:CB	2.73	0.59
1:A:44:PRO:HB2	1:A:185:PHE:CD2	2.37	0.59
1:A:58:VAL:HG13	1:A:116:LEU:HD21	1.80	0.59
1:A:98:VAL:C	1:A:102:VAL:CB	2.76	0.59
1:A:115:ILE:CG1	1:A:115:ILE:O	2.51	0.59
1:A:166:ALA:CB	1:A:405:LEU:HG	2.25	0.59
1:A:234:GLY:O	1:A:279:LEU:HD22	2.03	0.59
1:A:57:VAL:HG12	1:A:113:SER:CA	2.27	0.59
1:A:76:LEU:HD21	1:A:93:PHE:HD2	1.67	0.59

Continued on next page...

Continued from previous page...

Atom-1	Atom-2	Interatomic distance (Å)	Clash overlap (Å)
1:A:180:GLN:OE1	1:A:180:GLN:CA	2.49	0.59
1:A:356:VAL:CG2	1:A:366:VAL:HG13	2.27	0.59
1:A:83:LEU:HD11	1:A:87:LEU:HD21	1.85	0.58
1:A:285:ILE:CD1	1:A:310:GLY:HA2	2.32	0.58
1:A:15:ASP:CA	1:A:54:PRO:O	2.43	0.58
1:A:152:SER:O	1:A:154:LEU:N	2.36	0.58
1:A:194:PHE:HZ	1:A:390:SER:OG	1.77	0.58
1:A:291:ALA:HA	1:A:345:PHE:CE1	2.39	0.58
1:A:53:HIS:N	1:A:54:PRO:CD	2.65	0.58
1:A:117:LEU:C	1:A:117:LEU:HD12	2.27	0.58
1:A:165:THR:HG23	1:A:407:GLY:C	2.28	0.58
1:A:212:ALA:HB1	1:A:255:PHE:HE1	1.69	0.58
1:A:311:LEU:C	3:A:417:ATP:N1	2.61	0.58
1:A:125:GLU:O	1:A:126:GLU:CG	2.43	0.58
1:A:160:ASN:CG	1:A:173:MET:CE	2.76	0.58
1:A:356:VAL:O	1:A:366:VAL:CG2	2.48	0.58
1:A:275:VAL:CG1	1:A:276:GLU:H	2.16	0.58
1:A:357:VAL:O	1:A:386:ILE:HG12	2.04	0.58
1:A:36:ASN:O	1:A:39:ILE:HG22	2.02	0.58
1:A:167:HIS:H	1:A:406:PRO:HG2	1.68	0.58
1:A:183:ALA:HB2	1:A:411:LEU:HD23	1.84	0.58
1:A:192:LYS:O	1:A:196:LYS:HG2	2.04	0.58
1:A:17:ARG:HA	1:A:56:TYR:HB2	1.84	0.58
1:A:17:ARG:NE	1:A:56:TYR:HE1	2.02	0.58
1:A:20:ILE:HG22	1:A:159:ILE:HD12	1.85	0.58
1:A:25:ASN:HD22	1:A:38:ARG:HE	1.52	0.58
1:A:57:VAL:HG12	1:A:57:VAL:O	2.04	0.58
1:A:119:ASN:HB3	1:A:124:ILE:CD1	2.34	0.58
1:A:119:ASN:CB	1:A:124:ILE:CD1	2.82	0.58
1:A:336:PRO:HG2	3:A:417:ATP:C5'	2.34	0.58
1:A:64:GLY:CA	1:A:74:TYR:OH	2.51	0.58
1:A:154:LEU:HD13	1:A:154:LEU:N	2.18	0.58
1:A:340:PHE:O	1:A:346:ALA:HB1	2.04	0.58
1:A:165:THR:C	1:A:407:GLY:CA	2.62	0.58
1:A:231:ILE:HD12	1:A:329:THR:HG1	1.68	0.57
1:A:238:ALA:C	1:A:241:PHE:HB2	2.28	0.57
1:A:255:PHE:CD2	1:A:256:ASP:N	2.65	0.57
1:A:359:SER:O	1:A:362:ALA:N	2.36	0.57
1:A:190:GLU:HG3	1:A:388:HIS:NE2	2.19	0.57
1:A:8:VAL:CG1	1:A:185:PHE:CD1	2.87	0.57
1:A:98:VAL:CG2	1:A:99:GLY:H	1.90	0.57

Continued on next page...

Continued from previous page...

Atom-1	Atom-2	Interatomic distance (Å)	Clash overlap (Å)
1:A:239:PHE:O	1:A:243:LYS:N	2.29	0.57
1:A:43:LEU:C	1:A:46:ILE:HG22	2.28	0.57
1:A:98:VAL:C	1:A:102:VAL:HB	2.29	0.57
1:A:217:LYS:HE3	1:A:217:LYS:HA	1.86	0.57
1:A:232:ILE:CG2	1:A:277:VAL:HG22	2.34	0.57
1:A:286:ALA:CB	1:A:294:ASN:HA	2.35	0.57
1:A:8:VAL:C	1:A:9:GLN:CG	2.73	0.57
1:A:9:GLN:HB3	1:A:185:PHE:HE1	1.68	0.57
1:A:51:GLU:O	1:A:53:HIS:HD2	1.85	0.57
1:A:83:LEU:HD12	1:A:87:LEU:CD2	2.32	0.57
1:A:20:ILE:HG22	1:A:159:ILE:CD1	2.34	0.57
1:A:200:ASN:N	1:A:201:PRO:CD	2.67	0.57
1:A:222:ASP:O	1:A:222:ASP:OD2	2.23	0.57
1:A:294:ASN:HB2	1:A:345:PHE:CE2	2.38	0.57
1:A:17:ARG:CD	1:A:56:TYR:CE1	2.87	0.57
1:A:52:HIS:O	1:A:53:HIS:CG	2.58	0.57
1:A:142:GLU:HA	1:A:145:GLN:CB	2.35	0.57
1:A:193:TYR:HE1	1:A:365:THR:HB	1.69	0.57
1:A:252:ASP:OD2	1:A:253:SER:N	2.37	0.57
1:A:336:PRO:HG2	3:A:417:ATP:O3'	2.05	0.57
1:A:336:PRO:CB	1:A:338:GLY:O	2.36	0.57
1:A:233:ILE:HG21	1:A:321:PHE:CD2	2.39	0.57
1:A:370:GLY:CA	1:A:393:GLY:HA3	2.34	0.57
1:A:22:VAL:HG23	1:A:24:PHE:CD2	2.38	0.57
1:A:72:GLU:O	1:A:73:LYS:O	2.22	0.57
1:A:209:LEU:HD11	1:A:220:LEU:CD1	2.33	0.56
1:A:353:LEU:HD13	1:A:380:TYR:CB	2.34	0.56
1:A:8:VAL:HG21	1:A:188:GLU:HB2	1.87	0.56
1:A:24:PHE:CE1	1:A:79:VAL:CG2	2.88	0.56
1:A:200:ASN:O	1:A:200:ASN:OD1	2.23	0.56
1:A:216:ASP:O	1:A:219:GLN:CA	2.52	0.56
1:A:216:ASP:OD2	1:A:219:GLN:CG	2.39	0.56
1:A:263:ILE:HA	1:A:266:LEU:CD2	2.34	0.56
1:A:336:PRO:C	1:A:338:GLY:N	2.57	0.56
1:A:13:LEU:HD11	1:A:49:VAL:HG22	1.87	0.56
1:A:37:GLN:OE1	1:A:37:GLN:CA	2.53	0.56
1:A:138:LYS:O	1:A:139:ALA:O	2.24	0.56
1:A:209:LEU:O	1:A:233:ILE:O	2.24	0.56
1:A:21:ARG:HG2	1:A:173:MET:HE3	1.78	0.56
1:A:225:LEU:HD12	1:A:266:LEU:HB2	1.85	0.56
1:A:209:LEU:N	1:A:233:ILE:O	2.37	0.56

Continued on next page...

Continued from previous page...

Atom-1	Atom-2	Interatomic distance (Å)	Clash overlap (Å)
1:A:285:ILE:CD1	1:A:310:GLY:O	2.40	0.56
1:A:6:LEU:O	1:A:413:GLU:HG2	2.05	0.56
1:A:394:GLY:N	4:A:418:3PG:H2	2.03	0.56
1:A:157:VAL:HB	1:A:180:GLN:CG	2.36	0.56
1:A:334:ASN:O	1:A:373:THR:CG2	2.53	0.56
1:A:19:PHE:CE1	1:A:58:VAL:HG12	2.41	0.56
1:A:237:MET:HB3	1:A:309:GLN:CG	2.35	0.56
1:A:56:TYR:OH	1:A:154:LEU:HA	2.01	0.56
1:A:166:ALA:CA	1:A:406:PRO:HD2	2.36	0.56
1:A:336:PRO:CD	3:A:417:ATP:H5'1	2.35	0.55
1:A:77:ALA:N	1:A:78:PRO:CD	2.69	0.55
1:A:311:LEU:HD13	3:A:417:ATP:N1	2.19	0.55
1:A:11:LEU:HD21	1:A:180:GLN:HG3	1.88	0.55
1:A:171:SER:O	1:A:172:SER:HB2	2.06	0.55
1:A:237:MET:CB	1:A:309:GLN:HG3	2.21	0.55
1:A:286:ALA:HB2	1:A:294:ASN:HB2	1.88	0.55
1:A:289:PHE:O	1:A:290:SER:O	2.24	0.55
1:A:336:PRO:HG2	3:A:417:ATP:H3'	1.87	0.55
1:A:87:LEU:HD12	1:A:91:VAL:HG23	1.87	0.55
1:A:370:GLY:C	1:A:393:GLY:HA3	2.30	0.55
1:A:6:LEU:C	1:A:413:GLU:HA	2.32	0.55
1:A:12:ASP:O	1:A:14:LYS:HG2	2.07	0.55
1:A:165:THR:C	1:A:407:GLY:H	2.15	0.55
1:A:208:ILE:O	1:A:332:LEU:O	2.25	0.55
1:A:285:ILE:HD13	1:A:310:GLY:HA2	1.88	0.55
1:A:382:VAL:HG22	1:A:385:LYS:HB3	1.87	0.55
1:A:250:ILE:O	1:A:251:GLY:C	2.49	0.55
1:A:357:VAL:CA	1:A:386:ILE:HD13	2.36	0.55
1:A:132:VAL:O	1:A:133:ASP:HB3	2.06	0.55
1:A:388:HIS:HD2	1:A:390:SER:HA	1.71	0.55
1:A:20:ILE:CD1	1:A:59:LEU:HB3	2.37	0.55
1:A:21:ARG:HE	1:A:172:SER:CB	2.20	0.55
1:A:57:VAL:O	1:A:113:SER:HA	2.07	0.55
1:A:119:ASN:HB2	1:A:125:GLU:OE1	2.07	0.55
1:A:19:PHE:CD1	1:A:58:VAL:HB	2.41	0.54
1:A:311:LEU:CA	3:A:417:ATP:N1	2.70	0.54
1:A:353:LEU:HD23	1:A:353:LEU:C	2.29	0.54
1:A:207:ALA:O	1:A:233:ILE:N	2.38	0.54
1:A:157:VAL:CB	1:A:180:GLN:CG	2.85	0.54
1:A:382:VAL:HG21	1:A:385:LYS:HG2	1.84	0.54
1:A:246:GLU:OE1	1:A:300:ASP:OD2	2.25	0.54

Continued on next page...

Continued from previous page...

Atom-1	Atom-2	Interatomic distance (Å)	Clash overlap (Å)
1:A:71:ASN:O	1:A:72:GLU:C	2.51	0.54
1:A:195:GLY:O	1:A:198:LEU:HG	2.08	0.54
1:A:204:PRO:CD	1:A:329:THR:H	2.20	0.54
1:A:311:LEU:O	3:A:417:ATP:N1	2.41	0.54
1:A:353:LEU:CD1	1:A:380:TYR:CB	2.86	0.54
1:A:382:VAL:CG2	1:A:385:LYS:CB	2.81	0.54
1:A:96:ASP:HB3	1:A:117:LEU:N	2.18	0.54
1:A:146:LYS:O	1:A:150:GLU:HG2	2.02	0.54
1:A:211:GLY:HA3	3:A:417:ATP:N7	2.22	0.54
1:A:79:VAL:HG13	1:A:80:ALA:N	2.22	0.54
1:A:222:ASP:OD2	1:A:222:ASP:C	2.51	0.54
1:A:96:ASP:CB	1:A:117:LEU:HB2	2.37	0.53
1:A:256:ASP:CA	1:A:259:VAL:HG12	2.38	0.53
1:A:361:ALA:O	1:A:362:ALA:C	2.48	0.53
1:A:56:TYR:O	1:A:57:VAL:CG2	2.56	0.53
1:A:93:PHE:CD1	1:A:93:PHE:O	2.61	0.53
1:A:346:ALA:HA	1:A:349:THR:HG21	1.89	0.53
1:A:303:GLY:O	1:A:304:ILE:C	2.50	0.53
1:A:50:LEU:HD23	1:A:51:GLU:HG3	1.90	0.53
1:A:206:LEU:HD22	1:A:331:ILE:HG13	1.81	0.53
1:A:285:ILE:HD13	1:A:310:GLY:CA	2.37	0.53
1:A:413:GLU:O	1:A:414:LYS:HB3	2.09	0.53
1:A:18:VAL:HG21	1:A:49:VAL:CG1	2.38	0.53
1:A:129:SER:HB3	1:A:138:LYS:HB2	1.90	0.53
1:A:151:LEU:C	1:A:151:LEU:HD12	2.32	0.53
1:A:356:VAL:C	1:A:366:VAL:HG21	2.34	0.53
1:A:27:PRO:HG3	1:A:34:THR:HB	1.89	0.53
1:A:223:ASN:C	1:A:225:LEU:N	2.57	0.53
1:A:238:ALA:CA	1:A:241:PHE:CD2	2.82	0.53
1:A:278:VAL:C	1:A:279:LEU:HD23	2.33	0.53
1:A:386:ILE:HD12	1:A:386:ILE:N	2.24	0.53
1:A:24:PHE:HE1	1:A:79:VAL:CG2	2.22	0.53
1:A:87:LEU:CD1	1:A:91:VAL:HG21	2.38	0.53
1:A:187:LEU:O	1:A:191:LEU:HD22	2.09	0.53
1:A:46:ILE:CG2	1:A:47:LYS:H	2.21	0.52
1:A:76:LEU:HD12	1:A:79:VAL:CG1	2.38	0.52
1:A:280:PRO:O	1:A:281:VAL:HG23	2.10	0.52
1:A:283:PHE:N	1:A:283:PHE:CD2	2.77	0.52
1:A:99:GLY:O	1:A:100:PRO:C	2.48	0.52
1:A:165:THR:O	1:A:407:GLY:C	2.49	0.52
1:A:205:PHE:CB	1:A:229:ASP:HB2	2.38	0.52

Continued on next page...

Continued from previous page...

Atom-1	Atom-2	Interatomic distance (Å)	Clash overlap (Å)
1:A:286:ALA:CA	1:A:294:ASN:HA	2.40	0.52
1:A:209:LEU:HD21	1:A:334:ASN:CB	2.36	0.52
1:A:278:VAL:C	1:A:279:LEU:CD2	2.82	0.52
1:A:388:HIS:CD2	1:A:390:SER:HA	2.44	0.52
1:A:13:LEU:C	1:A:14:LYS:HG2	2.35	0.52
1:A:167:HIS:O	1:A:167:HIS:ND1	2.43	0.52
1:A:236:GLY:C	1:A:239:PHE:HD2	2.17	0.52
1:A:299:THR:HG22	1:A:300:ASP:OD1	2.09	0.52
1:A:43:LEU:HD21	1:A:86:LEU:CD2	2.40	0.52
1:A:43:LEU:O	1:A:46:ILE:HG22	2.10	0.52
1:A:41:ALA:O	1:A:44:PRO:CG	2.57	0.52
1:A:8:VAL:CG1	1:A:188:GLU:OE2	2.50	0.52
1:A:282:ASP:OD2	1:A:298:VAL:CG1	2.56	0.52
1:A:320:LEU:HA	1:A:323:ALA:HB3	1.92	0.52
1:A:360:SER:HB3	1:A:386:ILE:O	2.08	0.52
1:A:93:PHE:HB2	1:A:115:ILE:HD11	1.92	0.51
1:A:360:SER:CB	1:A:386:ILE:CG2	2.88	0.51
1:A:2:LEU:HG	1:A:3:SER:H	1.59	0.51
1:A:382:VAL:HG21	1:A:385:LYS:CG	2.37	0.51
1:A:225:LEU:HD11	1:A:266:LEU:C	2.35	0.51
1:A:237:MET:O	1:A:241:PHE:HD2	1.89	0.51
1:A:237:MET:CB	1:A:308:TRP:O	2.58	0.51
1:A:127:GLU:HB3	1:A:137:VAL:O	2.10	0.51
1:A:161:ASP:O	1:A:161:ASP:OD2	2.28	0.51
1:A:373:THR:HA	1:A:376:VAL:CG2	2.40	0.51
1:A:382:VAL:CB	1:A:385:LYS:HG2	2.38	0.51
1:A:299:THR:HG22	1:A:300:ASP:N	2.25	0.51
1:A:56:TYR:HE2	1:A:154:LEU:CD2	2.01	0.51
1:A:233:ILE:CD1	1:A:324:THR:HB	2.35	0.51
1:A:1:SER:HB3	1:A:402:GLY:C	2.36	0.51
1:A:243:LYS:CG	1:A:244:VAL:HG13	2.18	0.51
1:A:142:GLU:C	1:A:145:GLN:H	2.19	0.51
1:A:191:LEU:CD1	1:A:191:LEU:N	2.73	0.51
1:A:216:ASP:CG	1:A:216:ASP:O	2.51	0.51
1:A:216:ASP:O	1:A:219:GLN:C	2.51	0.51
1:A:313:ASN:OD1	1:A:317:SER:CB	2.44	0.51
1:A:353:LEU:HD12	1:A:380:TYR:CD2	2.46	0.51
1:A:278:VAL:HG21	1:A:320:LEU:CD1	2.41	0.51
1:A:333:TRP:CZ3	1:A:353:LEU:HG	2.46	0.51
1:A:7:SER:C	1:A:8:VAL:HG23	2.36	0.51
1:A:193:TYR:HB3	1:A:367:ILE:HD13	1.91	0.51

Continued on next page...

Continued from previous page...

Atom-1	Atom-2	Interatomic distance (Å)	Clash overlap (Å)
1:A:215:ALA:CB	1:A:217:LYS:HB2	2.34	0.51
1:A:256:ASP:HB3	1:A:259:VAL:HG12	1.82	0.51
1:A:98:VAL:HA	1:A:102:VAL:CG1	2.39	0.50
1:A:159:ILE:CG2	1:A:182:ALA:C	2.84	0.50
1:A:280:PRO:HB2	1:A:283:PHE:CZ	2.47	0.50
1:A:357:VAL:O	1:A:360:SER:OG	2.20	0.50
1:A:382:VAL:CG2	1:A:385:LYS:HB3	2.42	0.50
1:A:96:ASP:HA	1:A:116:LEU:CD1	2.31	0.50
1:A:98:VAL:CG1	1:A:150:GLU:HB3	2.41	0.50
1:A:154:LEU:O	1:A:154:LEU:HD23	1.96	0.50
1:A:58:VAL:HA	1:A:114:VAL:O	2.11	0.50
1:A:195:GLY:O	1:A:198:LEU:CG	2.60	0.50
1:A:98:VAL:CG2	1:A:99:GLY:N	2.52	0.50
1:A:205:PHE:CE1	1:A:332:LEU:HD13	2.47	0.50
1:A:1:SER:HA	1:A:402:GLY:O	2.12	0.50
1:A:61:SER:OG	1:A:118:GLU:HA	2.10	0.50
1:A:154:LEU:CD1	1:A:154:LEU:N	2.74	0.50
1:A:167:HIS:CA	1:A:406:PRO:HG2	2.42	0.50
1:A:230:SER:HB2	1:A:275:VAL:H	1.75	0.50
1:A:311:LEU:CD1	3:A:417:ATP:C2	2.65	0.50
1:A:95:ASN:C	1:A:116:LEU:HB2	2.37	0.50
1:A:204:PRO:HG2	1:A:329:THR:H	1.76	0.50
1:A:209:LEU:HD12	1:A:224:LEU:CD1	2.42	0.50
1:A:332:LEU:HA	1:A:367:ILE:O	2.12	0.50
1:A:170:HIS:O	1:A:173:MET:HG2	2.12	0.50
1:A:255:PHE:HA	1:A:308:TRP:CD1	2.46	0.50
1:A:299:THR:HG22	1:A:300:ASP:H	1.77	0.50
1:A:58:VAL:HG13	1:A:116:LEU:HD23	1.94	0.50
1:A:95:ASN:O	1:A:116:LEU:HB2	2.12	0.50
1:A:283:PHE:N	1:A:283:PHE:HD2	2.10	0.50
1:A:336:PRO:C	1:A:338:GLY:H	2.18	0.50
1:A:340:PHE:CE1	1:A:375:THR:HB	2.47	0.50
1:A:25:ASN:CB	1:A:63:LEU:HB3	2.42	0.49
1:A:58:VAL:HG21	1:A:154:LEU:HD21	1.93	0.49
1:A:139:ALA:O	1:A:140:SER:CB	2.38	0.49
1:A:217:LYS:HE3	1:A:217:LYS:CA	2.41	0.49
1:A:231:ILE:HD12	1:A:329:THR:OG1	2.12	0.49
1:A:393:GLY:CA	4:A:418:3PG:O3	2.60	0.49
1:A:95:ASN:CB	1:A:98:VAL:O	2.60	0.49
1:A:244:VAL:O	1:A:245:LEU:HB2	2.13	0.49
1:A:313:ASN:CG	1:A:317:SER:HB3	2.32	0.49

Continued on next page...

Continued from previous page...

Atom-1	Atom-2	Interatomic distance (Å)	Clash overlap (Å)
1:A:392:GLY:O	1:A:393:GLY:C	2.55	0.49
1:A:59:LEU:HD11	1:A:113:SER:HB2	1.94	0.49
1:A:175:GLY:C	1:A:177:ASP:N	2.68	0.49
1:A:248:THR:HG23	1:A:249:GLU:N	2.28	0.49
1:A:178:LEU:O	1:A:179:PRO:O	2.30	0.49
1:A:233:ILE:HD13	1:A:278:VAL:CG2	2.34	0.49
1:A:8:VAL:C	1:A:10:ASP:H	2.19	0.49
1:A:27:PRO:CB	1:A:34:THR:HB	2.42	0.49
1:A:148:ARG:HD2	1:A:175:GLY:CA	2.43	0.49
1:A:174:VAL:O	1:A:175:GLY:C	2.55	0.49
1:A:205:PHE:HD1	1:A:330:VAL:CG2	2.19	0.49
1:A:204:PRO:HB2	1:A:329:THR:OG1	2.11	0.49
1:A:208:ILE:O	1:A:333:TRP:HA	2.13	0.49
1:A:221:ILE:O	1:A:222:ASP:C	2.52	0.49
1:A:393:GLY:HA3	4:A:418:3PG:O3	2.13	0.49
1:A:21:ARG:C	1:A:21:ARG:HD3	2.38	0.49
1:A:129:SER:HB2	1:A:130:ARG:H	1.39	0.49
1:A:214:VAL:O	1:A:215:ALA:HB2	2.12	0.49
1:A:98:VAL:CA	1:A:102:VAL:HG21	2.42	0.49
1:A:165:THR:CG2	1:A:173:MET:HE2	2.43	0.49
1:A:168:ARG:H	1:A:406:PRO:HG3	1.77	0.49
1:A:8:VAL:O	1:A:10:ASP:N	2.46	0.48
1:A:191:LEU:N	1:A:191:LEU:HD13	2.28	0.48
1:A:318:ARG:HD2	1:A:351:ALA:HB1	1.94	0.48
1:A:58:VAL:CG1	1:A:116:LEU:CD2	2.83	0.48
1:A:206:LEU:HD12	1:A:324:THR:HG22	1.95	0.48
1:A:299:THR:CG2	1:A:300:ASP:H	2.21	0.48
1:A:5:LYS:O	1:A:6:LEU:O	2.31	0.48
1:A:31:LYS:O	1:A:33:ILE:HG23	2.14	0.48
1:A:84:GLN:O	1:A:88:GLY:N	2.42	0.48
1:A:174:VAL:O	1:A:176:PHE:N	2.47	0.48
1:A:311:LEU:HD22	3:A:417:ATP:C2	2.49	0.48
1:A:3:SER:CB	1:A:191:LEU:HG	2.41	0.48
1:A:121:ARG:HD2	1:A:123:HIS:ND1	2.29	0.48
1:A:238:ALA:HA	1:A:241:PHE:CB	2.34	0.48
1:A:392:GLY:O	1:A:396:SER:HB3	2.14	0.48
1:A:150:GLU:O	1:A:153:SER:HB2	2.07	0.48
1:A:216:ASP:HB2	1:A:219:GLN:CB	2.32	0.48
1:A:320:LEU:HA	1:A:323:ALA:CB	2.44	0.48
1:A:336:PRO:CG	3:A:417:ATP:C5'	2.92	0.48
1:A:51:GLU:C	1:A:53:HIS:N	2.71	0.48

Continued on next page...

Continued from previous page...

Atom-1	Atom-2	Interatomic distance (Å)	Clash overlap (Å)
1:A:239:PHE:CD1	1:A:263:ILE:HD12	2.49	0.48
1:A:207:ALA:O	1:A:232:ILE:HA	2.14	0.48
1:A:282:ASP:HA	1:A:298:VAL:HA	1.96	0.48
1:A:72:GLU:O	1:A:72:GLU:HG3	2.13	0.48
1:A:205:PHE:HB2	1:A:228:VAL:HG13	1.69	0.48
1:A:240:THR:CG2	1:A:247:ASN:CG	2.86	0.48
1:A:244:VAL:CG2	1:A:245:LEU:N	2.61	0.48
1:A:353:LEU:O	1:A:356:VAL:HG12	2.13	0.48
1:A:68:GLY:O	1:A:69:GLU:HG2	2.07	0.48
1:A:26:VAL:CB	1:A:27:PRO:HD2	2.36	0.48
1:A:76:LEU:HD13	1:A:115:ILE:CG1	2.30	0.48
1:A:92:THR:CG2	1:A:94:LEU:HD23	2.41	0.48
1:A:233:ILE:HD11	1:A:324:THR:CG2	2.43	0.48
1:A:246:GLU:OE1	1:A:300:ASP:CG	2.57	0.47
1:A:333:TRP:CH2	1:A:353:LEU:HG	2.49	0.47
1:A:382:VAL:HG13	1:A:383:THR:N	2.28	0.47
1:A:151:LEU:O	1:A:151:LEU:CD1	2.47	0.47
1:A:165:THR:C	1:A:407:GLY:N	2.70	0.47
1:A:333:TRP:HB3	1:A:368:ILE:CB	2.42	0.47
1:A:31:LYS:O	1:A:33:ILE:N	2.47	0.47
1:A:141:LYS:HB2	1:A:142:GLU:H	1.40	0.47
1:A:356:VAL:HG21	1:A:366:VAL:CG1	2.39	0.47
1:A:16:LYS:O	1:A:54:PRO:CB	2.62	0.47
1:A:46:ILE:HG22	1:A:47:LYS:H	1.79	0.47
1:A:59:LEU:N	1:A:114:VAL:O	2.44	0.47
1:A:148:ARG:HB3	1:A:175:GLY:CA	2.44	0.47
1:A:322:ALA:C	1:A:325:VAL:HB	2.40	0.47
1:A:133:ASP:O	1:A:134:GLY:O	2.32	0.47
1:A:282:ASP:CB	1:A:316:GLU:CG	2.80	0.47
1:A:24:PHE:CE1	1:A:79:VAL:HG21	2.49	0.47
1:A:93:PHE:HB2	1:A:115:ILE:HD13	1.96	0.47
1:A:94:LEU:HD11	1:A:114:VAL:HG11	1.97	0.47
1:A:142:GLU:O	1:A:145:GLN:CA	2.63	0.47
1:A:167:HIS:O	1:A:168:ARG:CD	2.56	0.47
1:A:202:THR:O	1:A:203:ARG:O	2.33	0.47
1:A:218:ILE:HD11	1:A:262:GLU:OE1	2.07	0.47
1:A:236:GLY:CA	1:A:239:PHE:CE2	2.80	0.47
1:A:39:ILE:CG2	1:A:40:VAL:N	2.78	0.47
1:A:68:GLY:C	1:A:69:GLU:CG	2.87	0.47
1:A:237:MET:HB3	1:A:308:TRP:O	2.15	0.46
1:A:334:ASN:CG	1:A:335:GLY:H	2.22	0.46

Continued on next page...

Continued from previous page...

Atom-1	Atom-2	Interatomic distance (Å)	Clash overlap (Å)
1:A:397:LEU:O	1:A:398:GLU:C	2.54	0.46
1:A:13:LEU:O	1:A:14:LYS:CB	2.62	0.46
1:A:76:LEU:HB2	1:A:79:VAL:HG12	1.95	0.46
1:A:311:LEU:HB3	1:A:312:ASP:H	1.44	0.46
1:A:396:SER:CA	1:A:399:LEU:HB3	2.46	0.46
1:A:20:ILE:HG12	1:A:59:LEU:HA	1.98	0.46
1:A:119:ASN:CB	1:A:125:GLU:OE1	2.64	0.46
1:A:160:ASN:CG	1:A:173:MET:HE2	2.39	0.46
1:A:214:VAL:HG21	1:A:259:VAL:CG2	2.46	0.46
1:A:222:ASP:O	1:A:225:LEU:HB3	2.14	0.46
1:A:334:ASN:O	1:A:373:THR:CB	2.61	0.46
1:A:353:LEU:HD13	1:A:380:TYR:HB3	1.97	0.46
1:A:61:SER:OG	1:A:118:GLU:CG	2.64	0.46
1:A:169:ALA:O	1:A:173:MET:CG	2.62	0.46
1:A:17:ARG:HB2	1:A:156:ASP:CG	2.40	0.46
1:A:87:LEU:HG	1:A:87:LEU:H	1.44	0.46
1:A:336:PRO:CB	1:A:340:PHE:HD2	2.28	0.46
1:A:25:ASN:CA	1:A:63:LEU:CB	2.76	0.46
1:A:142:GLU:O	1:A:143:ASP:C	2.58	0.46
1:A:144:VAL:O	1:A:148:ARG:HG3	2.16	0.46
1:A:260:GLY:C	1:A:263:ILE:HG23	2.41	0.46
1:A:360:SER:CB	1:A:386:ILE:O	2.64	0.46
1:A:238:ALA:C	1:A:241:PHE:CB	2.88	0.46
1:A:382:VAL:HG22	1:A:385:LYS:CA	2.44	0.46
1:A:83:LEU:HB3	1:A:91:VAL:HG21	1.98	0.46
1:A:91:VAL:HG13	1:A:113:SER:O	2.16	0.46
1:A:127:GLU:CB	1:A:137:VAL:O	2.63	0.46
1:A:158:TYR:CZ	1:A:160:ASN:CG	2.94	0.46
1:A:207:ALA:CB	1:A:231:ILE:O	2.64	0.46
1:A:286:ALA:CB	1:A:345:PHE:CZ	2.98	0.46
1:A:96:ASP:CA	1:A:117:LEU:CA	2.90	0.46
1:A:148:ARG:HB3	1:A:175:GLY:HA3	1.97	0.46
1:A:174:VAL:HB	1:A:175:GLY:H	1.49	0.46
1:A:27:PRO:CD	1:A:34:THR:O	2.64	0.45
1:A:341:GLU:O	1:A:342:PHE:HD1	1.99	0.45
1:A:360:SER:OG	1:A:386:ILE:CG2	2.64	0.45
1:A:399:LEU:HA	1:A:405:LEU:CD1	2.46	0.45
1:A:9:GLN:HB3	1:A:185:PHE:CE1	2.50	0.45
1:A:339:VAL:HG13	1:A:342:PHE:HB2	1.99	0.45
1:A:118:GLU:HB2	1:A:119:ASN:H	1.28	0.45
1:A:135:GLN:O	1:A:136:LYS:HB2	2.17	0.45

Continued on next page...

Continued from previous page...

Atom-1	Atom-2	Interatomic distance (Å)	Clash overlap (Å)
1:A:208:ILE:HG23	1:A:333:TRP:CD1	2.52	0.45
1:A:254:ILE:HD11	1:A:257:LYS:HA	1.97	0.45
1:A:282:ASP:HB2	1:A:298:VAL:HG12	1.99	0.45
1:A:286:ALA:HB2	1:A:345:PHE:HZ	1.81	0.45
1:A:43:LEU:HD21	1:A:86:LEU:HD23	1.99	0.45
1:A:118:GLU:CD	1:A:120:LEU:HD22	2.41	0.45
1:A:230:SER:CB	1:A:275:VAL:H	2.22	0.45
1:A:25:ASN:HA	1:A:63:LEU:HB2	1.91	0.45
1:A:76:LEU:HD21	1:A:93:PHE:CD2	2.49	0.45
1:A:92:THR:O	1:A:114:VAL:HA	2.16	0.45
1:A:171:SER:O	1:A:172:SER:CB	2.65	0.45
1:A:279:LEU:CB	1:A:280:PRO:CD	2.72	0.45
1:A:328:ALA:HA	1:A:364:ASN:OD1	2.16	0.45
1:A:414:LYS:C	1:A:415:LYS:CG	2.79	0.45
1:A:144:VAL:O	1:A:148:ARG:CG	2.65	0.45
1:A:54:PRO:O	1:A:55:ARG:HB2	2.15	0.45
1:A:190:GLU:O	1:A:194:PHE:CA	2.64	0.45
1:A:204:PRO:HG2	1:A:329:THR:N	2.31	0.45
1:A:233:ILE:HG23	1:A:278:VAL:O	2.17	0.45
1:A:299:THR:CG2	1:A:300:ASP:N	2.80	0.45
1:A:106:VAL:HG11	1:A:154:LEU:HD23	1.99	0.45
1:A:194:PHE:CZ	1:A:390:SER:CB	2.99	0.45
1:A:256:ASP:CB	1:A:259:VAL:HB	2.33	0.45
1:A:292:SER:O	1:A:293:ALA:C	2.59	0.45
1:A:225:LEU:HA	1:A:225:LEU:HD23	1.60	0.45
1:A:83:LEU:CG	1:A:91:VAL:HG21	2.43	0.45
1:A:157:VAL:CB	1:A:180:GLN:HG3	2.43	0.45
1:A:333:TRP:CE3	1:A:368:ILE:HG13	2.51	0.44
1:A:398:GLU:HA	1:A:401:GLU:OE1	2.17	0.44
1:A:19:PHE:CE1	1:A:58:VAL:HG11	2.51	0.44
1:A:125:GLU:HB2	1:A:126:GLU:H	1.20	0.44
1:A:234:GLY:O	1:A:279:LEU:HD13	2.17	0.44
1:A:285:ILE:HB	1:A:310:GLY:CA	2.48	0.44
1:A:356:VAL:HG13	1:A:357:VAL:N	2.32	0.44
1:A:357:VAL:CB	1:A:386:ILE:HD11	2.48	0.44
1:A:388:HIS:HD2	1:A:390:SER:CA	2.30	0.44
1:A:209:LEU:HD11	1:A:220:LEU:CD2	2.42	0.44
1:A:382:VAL:O	1:A:383:THR:C	2.60	0.44
1:A:219:GLN:HE22	1:A:220:LEU:HA	1.34	0.44
1:A:328:ALA:O	1:A:329:THR:HG22	2.17	0.44
1:A:373:THR:O	1:A:377:ALA:N	2.41	0.44

Continued on next page...

Continued from previous page...

Atom-1	Atom-2	Interatomic distance (Å)	Clash overlap (Å)
1:A:56:TYR:HB3	1:A:57:VAL:H	1.22	0.44
1:A:230:SER:O	1:A:276:GLU:O	2.36	0.44
1:A:239:PHE:CD1	1:A:263:ILE:CD1	3.00	0.44
1:A:360:SER:OG	1:A:386:ILE:HG21	2.16	0.44
1:A:61:SER:HB2	1:A:118:GLU:HG2	1.98	0.44
1:A:21:ARG:O	1:A:21:ARG:CD	2.66	0.44
1:A:21:ARG:O	1:A:21:ARG:HD3	2.18	0.44
1:A:59:LEU:HD12	1:A:115:ILE:HG22	1.99	0.44
1:A:97:CYS:HB3	1:A:121:ARG:NH2	2.33	0.44
1:A:121:ARG:CD	1:A:123:HIS:ND1	2.81	0.44
1:A:304:ILE:H	1:A:304:ILE:HG13	1.60	0.44
1:A:397:LEU:O	1:A:400:LEU:HB3	2.18	0.44
1:A:94:LEU:H	1:A:94:LEU:HG	1.44	0.44
1:A:94:LEU:CD1	1:A:116:LEU:HD22	2.48	0.44
1:A:199:GLU:HB3	1:A:200:ASN:H	1.48	0.44
1:A:224:LEU:C	1:A:224:LEU:HD22	2.34	0.44
1:A:8:VAL:CG2	1:A:188:GLU:OE2	2.53	0.43
1:A:26:VAL:C	1:A:27:PRO:O	2.60	0.43
1:A:157:VAL:HA	1:A:180:GLN:CB	2.35	0.43
1:A:211:GLY:N	1:A:337:PRO:O	2.50	0.43
1:A:240:THR:HG21	1:A:247:ASN:CG	2.42	0.43
1:A:60:ALA:CB	1:A:117:LEU:HD23	2.44	0.43
1:A:205:PHE:HD1	1:A:330:VAL:HG22	1.75	0.43
1:A:27:PRO:CG	1:A:34:THR:CB	2.77	0.43
1:A:117:LEU:O	1:A:118:GLU:CB	2.63	0.43
1:A:205:PHE:HB3	1:A:229:ASP:HB2	1.99	0.43
1:A:305:PRO:O	1:A:306:ALA:CB	2.65	0.43
1:A:13:LEU:O	1:A:14:LYS:HB2	2.18	0.43
1:A:19:PHE:HE1	1:A:58:VAL:HG11	1.83	0.43
1:A:205:PHE:CB	1:A:228:VAL:HG12	2.44	0.43
1:A:256:ASP:CA	1:A:259:VAL:CG1	2.96	0.43
1:A:399:LEU:CG	1:A:405:LEU:HD21	2.21	0.43
1:A:180:GLN:NE2	1:A:414:LYS:HG3	2.33	0.43
1:A:187:LEU:O	1:A:191:LEU:HD13	2.18	0.43
1:A:255:PHE:HD2	1:A:259:VAL:HG13	1.76	0.43
1:A:205:PHE:CE1	1:A:330:VAL:CG2	2.96	0.43
1:A:211:GLY:CA	3:A:417:ATP:C8	2.93	0.43
1:A:237:MET:HG3	1:A:308:TRP:O	2.14	0.43
1:A:280:PRO:HG2	1:A:283:PHE:CZ	2.54	0.43
1:A:340:PHE:CG	1:A:376:VAL:HG22	2.53	0.43
1:A:91:VAL:HG22	1:A:113:SER:OG	2.18	0.43

Continued on next page...

Continued from previous page...

Atom-1	Atom-2	Interatomic distance (Å)	Clash overlap (Å)
1:A:133:ASP:C	1:A:134:GLY:O	2.60	0.43
1:A:160:ASN:HD22	1:A:165:THR:CG2	2.25	0.43
1:A:204:PRO:CG	1:A:329:THR:H	2.31	0.43
1:A:214:VAL:HG11	1:A:218:ILE:HG12	2.01	0.43
1:A:27:PRO:HG2	1:A:34:THR:H	1.79	0.43
1:A:27:PRO:HG2	1:A:34:THR:C	2.42	0.43
1:A:327:LYS:O	1:A:328:ALA:C	2.62	0.43
1:A:346:ALA:HA	1:A:349:THR:CG2	2.49	0.43
1:A:21:ARG:HG2	1:A:160:ASN:OD1	2.19	0.43
1:A:78:PRO:O	1:A:81:LYS:HB2	2.18	0.43
1:A:94:LEU:HB2	1:A:95:ASN:H	1.40	0.43
1:A:359:SER:C	1:A:361:ALA:N	2.74	0.43
1:A:25:ASN:HB3	1:A:63:LEU:CB	2.49	0.43
1:A:166:ALA:O	1:A:406:PRO:HD2	2.14	0.43
1:A:168:ARG:H	1:A:406:PRO:CG	2.31	0.43
1:A:336:PRO:HG3	1:A:372:ASP:HB3	2.01	0.43
1:A:399:LEU:HD22	1:A:400:LEU:CA	2.48	0.43
1:A:137:VAL:O	1:A:138:LYS:O	2.37	0.42
1:A:138:LYS:C	1:A:139:ALA:O	2.60	0.42
1:A:167:HIS:CA	1:A:406:PRO:CG	2.97	0.42
1:A:83:LEU:O	1:A:87:LEU:CD1	2.66	0.42
1:A:157:VAL:CB	1:A:180:GLN:HB3	2.49	0.42
1:A:163:PHE:CZ	1:A:399:LEU:HD12	2.53	0.42
1:A:222:ASP:C	1:A:225:LEU:HB2	2.43	0.42
1:A:33:ILE:H	1:A:33:ILE:HG12	1.58	0.42
1:A:87:LEU:HD11	1:A:91:VAL:HG21	2.00	0.42
1:A:129:SER:O	1:A:130:ARG:C	2.61	0.42
1:A:260:GLY:CA	1:A:263:ILE:HG23	2.49	0.42
1:A:360:SER:CB	1:A:386:ILE:HD13	2.48	0.42
1:A:8:VAL:O	1:A:9:GLN:C	2.62	0.42
1:A:17:ARG:CG	1:A:56:TYR:HD1	1.74	0.42
1:A:75:SER:HB3	1:A:76:LEU:H	1.42	0.42
1:A:232:ILE:O	1:A:232:ILE:HG13	2.04	0.42
1:A:360:SER:OG	1:A:386:ILE:CD1	2.65	0.42
1:A:360:SER:HB3	1:A:386:ILE:CB	2.21	0.42
1:A:360:SER:O	1:A:364:ASN:C	2.63	0.42
1:A:19:PHE:HE1	1:A:58:VAL:CG1	2.33	0.42
1:A:36:ASN:OD1	1:A:36:ASN:N	2.53	0.42
1:A:79:VAL:CG1	1:A:80:ALA:N	2.82	0.42
1:A:92:THR:HG22	1:A:94:LEU:CD2	2.41	0.42
1:A:95:ASN:HB3	1:A:98:VAL:O	2.19	0.42

Continued on next page...

Continued from previous page...

Atom-1	Atom-2	Interatomic distance (Å)	Clash overlap (Å)
1:A:97:CYS:HB2	1:A:98:VAL:H	1.54	0.42
1:A:238:ALA:O	1:A:241:PHE:C	2.62	0.42
1:A:399:LEU:HA	1:A:405:LEU:HD13	2.02	0.42
1:A:43:LEU:HD21	1:A:86:LEU:HD22	2.02	0.42
1:A:189:LYS:HD2	1:A:388:HIS:CE1	2.55	0.42
1:A:206:LEU:CD1	1:A:324:THR:HG22	2.50	0.42
1:A:359:SER:O	1:A:361:ALA:CA	2.67	0.42
1:A:204:PRO:O	1:A:330:VAL:N	2.52	0.42
1:A:238:ALA:O	1:A:239:PHE:C	2.61	0.42
1:A:340:PHE:O	1:A:346:ALA:CB	2.67	0.42
1:A:26:VAL:N	1:A:63:LEU:HD23	2.27	0.42
1:A:204:PRO:HD2	1:A:328:ALA:HB1	2.02	0.42
1:A:281:VAL:O	1:A:299:THR:N	2.53	0.42
1:A:27:PRO:CG	1:A:34:THR:C	2.92	0.42
1:A:191:LEU:HD13	1:A:191:LEU:H	1.84	0.42
1:A:382:VAL:HG12	1:A:383:THR:H	1.85	0.42
1:A:77:ALA:HB3	1:A:78:PRO:CD	2.47	0.42
1:A:165:THR:HB	1:A:173:MET:HE2	2.02	0.42
1:A:254:ILE:HD12	1:A:255:PHE:N	2.34	0.42
1:A:336:PRO:CB	1:A:340:PHE:CD2	2.94	0.42
1:A:360:SER:HB3	1:A:386:ILE:CD1	2.47	0.42
1:A:25:ASN:HB2	1:A:38:ARG:NH2	2.35	0.41
1:A:61:SER:OG	1:A:118:GLU:HG2	2.20	0.41
1:A:131:LYS:O	1:A:132:VAL:C	2.62	0.41
1:A:216:ASP:O	1:A:219:GLN:HB3	2.19	0.41
1:A:373:THR:O	1:A:376:VAL:N	2.54	0.41
1:A:17:ARG:CD	1:A:56:TYR:HE1	2.29	0.41
1:A:62:HIS:N	1:A:118:GLU:HA	2.35	0.41
1:A:203:ARG:HE	1:A:364:ASN:HD22	1.67	0.41
1:A:205:PHE:CD2	1:A:228:VAL:HG12	2.55	0.41
1:A:206:LEU:HA	1:A:231:ILE:HB	2.02	0.41
1:A:397:LEU:O	1:A:400:LEU:CB	2.68	0.41
1:A:19:PHE:CD1	1:A:176:PHE:HZ	2.35	0.41
1:A:165:THR:CB	1:A:407:GLY:CA	2.85	0.41
1:A:371:GLY:O	1:A:374:ALA:HB3	2.19	0.41
1:A:43:LEU:O	1:A:47:LYS:HB2	2.21	0.41
1:A:166:ALA:O	1:A:167:HIS:HB3	2.21	0.41
1:A:28:LEU:N	1:A:28:LEU:CD1	2.62	0.41
1:A:57:VAL:CG1	1:A:113:SER:CA	2.91	0.41
1:A:157:VAL:HB	1:A:180:GLN:HB3	2.02	0.41
1:A:260:GLY:O	1:A:263:ILE:HG23	2.20	0.41

Continued on next page...

Continued from previous page...

Atom-1	Atom-2	Interatomic distance (Å)	Clash overlap (Å)
1:A:282:ASP:CG	1:A:298:VAL:HG12	2.45	0.41
1:A:284:ILE:H	1:A:284:ILE:HG12	1.70	0.41
1:A:24:PHE:CD1	1:A:79:VAL:HG21	2.55	0.41
1:A:130:ARG:O	1:A:131:LYS:C	2.64	0.41
1:A:213:LYS:HG2	1:A:217:LYS:HD2	2.02	0.41
1:A:225:LEU:HD21	1:A:270:ALA:HB2	2.03	0.41
1:A:294:ASN:OD1	1:A:345:PHE:HE2	2.04	0.41
1:A:167:HIS:ND1	1:A:168:ARG:HD3	2.35	0.41
1:A:204:PRO:O	1:A:329:THR:CA	2.62	0.41
1:A:311:LEU:HA	1:A:311:LEU:HD22	1.85	0.41
1:A:76:LEU:HD12	1:A:115:ILE:CG1	2.30	0.41
1:A:131:LYS:HB2	1:A:132:VAL:H	1.36	0.41
1:A:282:ASP:C	1:A:283:PHE:CD2	2.99	0.41
1:A:364:ASN:O	1:A:365:THR:C	2.63	0.41
1:A:389:VAL:O	1:A:389:VAL:CG1	2.62	0.41
1:A:196:LYS:O	1:A:198:LEU:C	2.60	0.41
1:A:205:PHE:HD2	1:A:228:VAL:HG12	1.85	0.41
1:A:221:ILE:HD13	1:A:221:ILE:HA	1.78	0.41
1:A:230:SER:CB	1:A:274:GLY:HA3	2.22	0.41
1:A:258:ALA:O	1:A:262:GLU:HG3	2.21	0.41
1:A:291:ALA:HA	1:A:345:PHE:CD1	2.55	0.41
1:A:313:ASN:ND2	1:A:321:PHE:CD1	2.89	0.41
1:A:33:ILE:CD1	1:A:82:GLU:HB2	2.50	0.40
1:A:56:TYR:CE1	1:A:155:ALA:HA	2.56	0.40
1:A:233:ILE:HD11	1:A:324:THR:HG21	2.03	0.40
1:A:273:LYS:HA	1:A:273:LYS:HD3	1.79	0.40
1:A:278:VAL:CG2	1:A:320:LEU:HD11	2.50	0.40
1:A:233:ILE:CD1	1:A:278:VAL:CG2	2.91	0.40
1:A:312:ASP:CG	1:A:313:ASN:N	2.79	0.40
1:A:413:GLU:O	1:A:414:LYS:O	2.40	0.40
1:A:76:LEU:HD12	1:A:79:VAL:HG11	2.03	0.40
1:A:83:LEU:HD12	1:A:87:LEU:HD11	2.01	0.40
1:A:50:LEU:HD13	1:A:87:LEU:HD22	2.03	0.40
1:A:402:GLY:C	1:A:403:LYS:O	2.62	0.40

All (1519) symmetry-related close contacts are listed below. The label for Atom-2 includes the symmetry operator and encoded unit-cell translations to be applied.

Atom-1	Atom-2	Interatomic distance (Å)	Clash overlap (Å)
1:A:34:THR:N	1:A:190:GLU:C[4_555]	0.12	2.08

Continued on next page...

Continued from previous page...

Atom-1	Atom-2	Interatomic distance (Å)	Clash overlap (Å)
1:A:115:ILE:CB	1:A:205:PHE:N[4_555]	0.15	2.05
1:A:82:GLU:C	1:A:227:LYS:NZ[4_555]	0.17	2.03
1:A:241:PHE:CE1	1:A:280:PRO:CA[2_656]	0.20	2.00
1:A:210:GLY:O	1:A:250:ILE:CG1[2_656]	0.21	1.99
1:A:307:GLY:N	1:A:312:ASP:C[2_656]	0.24	1.96
1:A:93:PHE:CB	1:A:329:THR:CG2[4_555]	0.25	1.95
1:A:34:THR:C	1:A:191:LEU:CA[4_555]	0.31	1.89
1:A:252:ASP:O	1:A:321:PHE:CZ[2_656]	0.31	1.89
1:A:34:THR:CA	1:A:191:LEU:N[4_555]	0.34	1.86
1:A:92:THR:CB	1:A:231:ILE:CG2[4_555]	0.36	1.84
1:A:241:PHE:CE2	1:A:280:PRO:CG[2_656]	0.36	1.84
1:A:91:VAL:C	1:A:231:ILE:O[4_555]	0.37	1.83
1:A:83:LEU:CD1	1:A:227:LYS:CB[4_555]	0.38	1.82
1:A:73:LYS:CA	1:A:361:ALA:N[4_555]	0.39	1.81
1:A:50:LEU:C	1:A:273:LYS:N[4_555]	0.40	1.80
1:A:75:SER:CA	1:A:365:THR:N[4_555]	0.41	1.79
1:A:87:LEU:CA	1:A:225:LEU:C[4_555]	0.41	1.79
1:A:89:LYS:CG	1:A:270:ALA:CB[4_555]	0.43	1.77
1:A:233:ILE:CA	1:A:249:GLU:CG[2_656]	0.44	1.76
1:A:85:SER:C	1:A:224:LEU:N[4_555]	0.45	1.75
1:A:233:ILE:C	1:A:249:GLU:CB[2_656]	0.45	1.75
1:A:84:GLN:CA	1:A:224:LEU:CD2[4_555]	0.46	1.74
1:A:94:LEU:O	1:A:328:ALA:N[4_555]	0.47	1.73
1:A:116:LEU:CA	1:A:204:PRO:CD[4_555]	0.47	1.73
1:A:237:MET:CB	1:A:283:PHE:CE1[2_656]	0.49	1.71
1:A:31:LYS:CE	1:A:368:ILE:C[4_555]	0.50	1.70
1:A:73:LYS:CE	1:A:359:SER:N[4_555]	0.50	1.70
1:A:241:PHE:CZ	1:A:280:PRO:CB[2_656]	0.53	1.67
1:A:255:PHE:CZ	1:A:299:THR:CA[2_656]	0.53	1.67
1:A:87:LEU:CB	1:A:225:LEU:O[4_555]	0.55	1.65
1:A:256:ASP:CG	1:A:298:VAL:CG2[2_656]	0.55	1.65
1:A:31:LYS:N	1:A:388:HIS:CA[4_555]	0.56	1.64
1:A:379:LYS:CG	1:A:415:LYS:CB[4_555]	0.56	1.64
1:A:288:ALA:N	1:A:290:SER:O[2_656]	0.57	1.63
1:A:27:PRO:CD	1:A:192:LYS:CA[4_555]	0.60	1.60
1:A:305:PRO:CB	1:A:339:VAL:CG1[2_656]	0.61	1.59
1:A:30:GLY:O	1:A:388:HIS:N[4_555]	0.62	1.58
1:A:305:PRO:CD	1:A:339:VAL:C[2_656]	0.63	1.57
1:A:33:ILE:CB	1:A:194:PHE:CA[4_555]	0.64	1.56
1:A:59:LEU:CD1	1:A:228:VAL:C[4_555]	0.64	1.56
1:A:212:ALA:O	1:A:300:ASP:C[2_656]	0.65	1.55

Continued on next page...

Continued from previous page...

Atom-1	Atom-2	Interatomic distance (Å)	Clash overlap (Å)
1:A:242:LYS:CG	1:A:243:LYS:NZ[2_656]	0.65	1.55
1:A:304:ILE:CG1	1:A:340:PHE:CB[2_656]	0.65	1.55
1:A:61:SER:CB	1:A:203:ARG:CG[4_555]	0.66	1.54
1:A:75:SER:CB	1:A:364:ASN:C[4_555]	0.66	1.54
1:A:304:ILE:CB	1:A:340:PHE:CA[2_656]	0.66	1.54
1:A:115:ILE:CA	1:A:229:ASP:OD2[4_555]	0.67	1.53
1:A:84:GLN:CG	1:A:224:LEU:CD1[4_555]	0.68	1.52
1:A:233:ILE:N	1:A:249:GLU:OE1[2_656]	0.70	1.50
1:A:75:SER:CB	1:A:364:ASN:O[4_555]	0.72	1.48
1:A:254:ILE:CD1	1:A:316:GLU:CG[2_656]	0.73	1.47
1:A:252:ASP:CG	1:A:313:ASN:CG[2_656]	0.74	1.46
1:A:26:VAL:CB	1:A:192:LYS:O[4_555]	0.75	1.45
1:A:78:PRO:O	1:A:332:LEU:CD2[4_555]	0.75	1.45
1:A:22:VAL:N	1:A:200:ASN:OD1[4_555]	0.76	1.44
1:A:78:PRO:CB	1:A:367:ILE:CB[4_555]	0.76	1.44
1:A:232:ILE:C	1:A:249:GLU:OE1[2_656]	0.76	1.44
1:A:236:GLY:CA	1:A:247:ASN:CG[2_656]	0.76	1.44
1:A:241:PHE:CD2	1:A:280:PRO:CD[2_656]	0.76	1.44
1:A:252:ASP:OD1	1:A:313:ASN:CB[2_656]	0.76	1.44
1:A:255:PHE:CA	1:A:282:ASP:N[2_656]	0.76	1.44
1:A:283:PHE:CA	1:A:308:TRP:CG[2_656]	0.76	1.44
1:A:286:ALA:CB	1:A:289:PHE:CB[2_656]	0.76	1.44
1:A:309:GLN:O	1:A:311:LEU:CA[2_656]	0.76	1.44
1:A:379:LYS:CB	1:A:415:LYS:CG[4_555]	0.76	1.44
1:A:6:LEU:CA	1:A:378:LYS:NZ[4_545]	0.77	1.43
1:A:92:THR:O	1:A:231:ILE:CD1[4_555]	0.77	1.43
1:A:255:PHE:CB	1:A:281:VAL:C[2_656]	0.77	1.43
1:A:30:GLY:C	1:A:388:HIS:CA[4_555]	0.78	1.42
1:A:60:ALA:O	1:A:201:PRO:O[4_555]	0.78	1.42
1:A:88:GLY:N	1:A:225:LEU:CA[4_555]	0.78	1.42
1:A:113:SER:CA	1:A:230:SER:CA[4_555]	0.78	1.42
1:A:245:LEU:CD1	1:A:278:VAL:N[2_656]	0.78	1.42
1:A:254:ILE:O	1:A:282:ASP:O[2_656]	0.78	1.42
1:A:287:ASP:CG	1:A:342:PHE:CD2[2_656]	0.78	1.42
1:A:50:LEU:CA	1:A:273:LYS:CA[4_555]	0.79	1.41
1:A:111:PRO:C	1:A:275:VAL:O[4_555]	0.80	1.40
1:A:253:SER:OG	1:A:317:SER:C[2_656]	0.80	1.40
1:A:305:PRO:N	1:A:339:VAL:O[2_656]	0.80	1.40
1:A:77:ALA:O	1:A:332:LEU:N[4_555]	0.81	1.39
1:A:78:PRO:O	1:A:332:LEU:CG[4_555]	0.81	1.39
1:A:89:LYS:CD	1:A:270:ALA:CA[4_555]	0.81	1.39

Continued on next page...

Continued from previous page...

Atom-1	Atom-2	Interatomic distance (Å)	Clash overlap (Å)
1:A:90:ASP:C	1:A:232:ILE:CG2[4_555]	0.81	1.39
1:A:135:GLN:CB	1:A:136:LYS:NZ[2_555]	0.81	1.39
1:A:245:LEU:CB	1:A:277:VAL:CG1[2_656]	0.81	1.39
1:A:22:VAL:CA	1:A:200:ASN:OD1[4_555]	0.82	1.38
1:A:73:LYS:N	1:A:361:ALA:CA[4_555]	0.82	1.38
1:A:255:PHE:CA	1:A:282:ASP:CA[2_656]	0.82	1.38
1:A:286:ALA:O	1:A:289:PHE:O[2_656]	0.82	1.38
1:A:23:ASP:N	1:A:200:ASN:CB[4_555]	0.83	1.37
1:A:30:GLY:O	1:A:387:SER:C[4_555]	0.83	1.37
1:A:73:LYS:N	1:A:361:ALA:CB[4_555]	0.83	1.37
1:A:111:PRO:O	1:A:275:VAL:O[4_555]	0.83	1.37
1:A:112:GLY:N	1:A:275:VAL:C[4_555]	0.83	1.37
1:A:254:ILE:CG1	1:A:316:GLU:CB[2_656]	0.83	1.37
1:A:283:PHE:N	1:A:308:TRP:CD1[2_656]	0.83	1.37
1:A:378:LYS:CD	1:A:412:SER:O[4_555]	0.83	1.37
1:A:210:GLY:CA	1:A:250:ILE:CA[2_656]	0.84	1.36
1:A:212:ALA:O	1:A:301:LYS:N[2_656]	0.84	1.36
1:A:232:ILE:O	1:A:249:GLU:OE2[2_656]	0.84	1.36
1:A:283:PHE:C	1:A:308:TRP:CG[2_656]	0.84	1.36
1:A:254:ILE:N	1:A:317:SER:CA[2_656]	0.85	1.35
1:A:303:GLY:N	1:A:338:GLY:CA[2_656]	0.85	1.35
1:A:309:GLN:O	1:A:311:LEU:N[2_656]	0.85	1.35
1:A:24:PHE:CG	1:A:201:PRO:CG[4_555]	0.86	1.34
1:A:24:PHE:CB	1:A:201:PRO:CB[4_555]	0.86	1.34
1:A:33:ILE:C	1:A:190:GLU:O[4_555]	0.86	1.34
1:A:39:ILE:CB	1:A:198:LEU:CB[4_555]	0.86	1.34
1:A:75:SER:OG	1:A:364:ASN:CA[4_555]	0.86	1.34
1:A:75:SER:O	1:A:365:THR:OG1[4_555]	0.86	1.34
1:A:86:LEU:CA	1:A:223:ASN:O[4_555]	0.86	1.34
1:A:113:SER:O	1:A:231:ILE:N[4_555]	0.86	1.34
1:A:244:VAL:CG1	1:A:267:MET:SD[2_656]	0.86	1.34
1:A:254:ILE:CB	1:A:316:GLU:C[2_656]	0.86	1.34
1:A:254:ILE:CG1	1:A:316:GLU:CA[2_656]	0.86	1.34
1:A:255:PHE:O	1:A:282:ASP:CB[2_656]	0.87	1.33
1:A:237:MET:CG	1:A:283:PHE:CD1[2_656]	0.88	1.32
1:A:51:GLU:C	1:A:272:ALA:CB[4_555]	0.89	1.31
1:A:76:LEU:CG	1:A:330:VAL:CA[4_555]	0.89	1.31
1:A:113:SER:CA	1:A:230:SER:CB[4_555]	0.89	1.31
1:A:285:ILE:CD1	1:A:311:LEU:CD2[2_656]	0.89	1.31
1:A:286:ALA:C	1:A:289:PHE:O[2_656]	0.89	1.31
1:A:61:SER:N	1:A:202:THR:C[4_555]	0.90	1.30

Continued on next page...

Continued from previous page...

Atom-1	Atom-2	Interatomic distance (Å)	Clash overlap (Å)
1:A:87:LEU:C	1:A:225:LEU:CA[4_555]	0.90	1.30
1:A:244:VAL:CB	1:A:267:MET:SD[2_656]	0.90	1.30
1:A:245:LEU:CA	1:A:277:VAL:CG1[2_656]	0.90	1.30
1:A:79:VAL:N	1:A:332:LEU:CD1[4_555]	0.91	1.29
1:A:91:VAL:C	1:A:231:ILE:C[4_555]	0.91	1.29
1:A:139:ALA:CB	1:A:139:ALA:CB[2_555]	0.91	1.29
1:A:24:PHE:CB	1:A:201:PRO:CG[4_555]	0.92	1.28
1:A:84:GLN:CB	1:A:224:LEU:CD1[4_555]	0.92	1.28
1:A:242:LYS:CG	1:A:243:LYS:CE[2_656]	0.92	1.28
1:A:256:ASP:CB	1:A:298:VAL:CB[2_656]	0.92	1.28
1:A:75:SER:CA	1:A:364:ASN:C[4_555]	0.93	1.27
1:A:87:LEU:C	1:A:225:LEU:CB[4_555]	0.93	1.27
1:A:90:ASP:CA	1:A:232:ILE:CG2[4_555]	0.93	1.27
1:A:94:LEU:C	1:A:327:LYS:C[4_555]	0.93	1.27
1:A:94:LEU:O	1:A:327:LYS:C[4_555]	0.93	1.27
1:A:283:PHE:CA	1:A:308:TRP:CD1[2_656]	0.93	1.27
1:A:115:ILE:CD1	1:A:206:LEU:N[4_555]	0.94	1.26
1:A:286:ALA:CA	1:A:289:PHE:CG[2_656]	0.94	1.26
1:A:253:SER:CB	1:A:317:SER:O[2_656]	0.95	1.25
1:A:50:LEU:CB	1:A:273:LYS:CB[4_555]	0.96	1.24
1:A:79:VAL:CG1	1:A:330:VAL:CG2[4_555]	0.96	1.24
1:A:26:VAL:CA	1:A:192:LYS:O[4_555]	0.97	1.23
1:A:49:VAL:O	1:A:272:ALA:O[4_555]	0.97	1.23
1:A:236:GLY:CA	1:A:247:ASN:OD1[2_656]	0.97	1.23
1:A:112:GLY:CA	1:A:275:VAL:C[4_555]	0.98	1.22
1:A:209:LEU:O	1:A:250:ILE:N[2_656]	0.98	1.22
1:A:254:ILE:CB	1:A:317:SER:N[2_656]	0.98	1.22
1:A:286:ALA:CB	1:A:289:PHE:CA[2_656]	0.98	1.22
1:A:39:ILE:CG1	1:A:198:LEU:CA[4_555]	0.99	1.21
1:A:78:PRO:C	1:A:332:LEU:CD1[4_555]	0.99	1.21
1:A:252:ASP:CG	1:A:313:ASN:CB[2_656]	0.99	1.21
1:A:255:PHE:C	1:A:282:ASP:CA[2_656]	0.99	1.21
1:A:79:VAL:O	1:A:205:PHE:CZ[4_555]	1.00	1.20
1:A:87:LEU:O	1:A:225:LEU:CB[4_555]	1.00	1.20
1:A:79:VAL:CG2	1:A:197:ALA:CB[4_555]	1.01	1.19
1:A:83:LEU:CA	1:A:227:LYS:CD[4_555]	1.01	1.19
1:A:112:GLY:N	1:A:275:VAL:CA[4_555]	1.01	1.19
1:A:77:ALA:C	1:A:331:ILE:C[4_555]	1.02	1.18
1:A:31:LYS:CA	1:A:388:HIS:CB[4_555]	1.03	1.17
1:A:76:LEU:CD1	1:A:330:VAL:N[4_555]	1.03	1.17
1:A:85:SER:N	1:A:224:LEU:CB[4_555]	1.03	1.17

Continued on next page...

Continued from previous page...

Atom-1	Atom-2	Interatomic distance (Å)	Clash overlap (Å)
1:A:113:SER:N	1:A:230:SER:CB[4_555]	1.03	1.17
1:A:115:ILE:C	1:A:204:PRO:CB[4_555]	1.03	1.17
1:A:237:MET:CB	1:A:283:PHE:CZ[2_656]	1.03	1.17
1:A:242:LYS:CB	1:A:243:LYS:CD[2_656]	1.03	1.17
1:A:255:PHE:CB	1:A:282:ASP:N[2_656]	1.03	1.17
1:A:51:GLU:CA	1:A:272:ALA:CB[4_555]	1.04	1.16
1:A:77:ALA:C	1:A:331:ILE:O[4_555]	1.04	1.16
1:A:254:ILE:CD1	1:A:316:GLU:CD[2_656]	1.04	1.16
1:A:255:PHE:CD2	1:A:281:VAL:O[2_656]	1.04	1.16
1:A:306:ALA:O	1:A:312:ASP:CG[2_656]	1.04	1.16
1:A:22:VAL:C	1:A:200:ASN:CG[4_555]	1.05	1.15
1:A:50:LEU:CB	1:A:273:LYS:CA[4_555]	1.05	1.15
1:A:50:LEU:CA	1:A:273:LYS:C[4_555]	1.05	1.15
1:A:78:PRO:CD	1:A:367:ILE:N[4_555]	1.05	1.15
1:A:87:LEU:N	1:A:226:ASP:N[4_555]	1.05	1.15
1:A:236:GLY:O	1:A:240:THR:CG2[2_656]	1.05	1.15
1:A:304:ILE:CD1	1:A:340:PHE:CG[2_656]	1.05	1.15
1:A:39:ILE:CB	1:A:198:LEU:CA[4_555]	1.06	1.14
1:A:50:LEU:C	1:A:272:ALA:C[4_555]	1.06	1.14
1:A:78:PRO:C	1:A:332:LEU:CG[4_555]	1.06	1.14
1:A:89:LYS:CE	1:A:271:LYS:N[4_555]	1.06	1.14
1:A:233:ILE:N	1:A:249:GLU:CD[2_656]	1.06	1.14
1:A:35:SER:O	1:A:195:GLY:CA[4_555]	1.07	1.13
1:A:303:GLY:CA	1:A:338:GLY:N[2_656]	1.07	1.13
1:A:306:ALA:CA	1:A:312:ASP:CA[2_656]	1.07	1.13
1:A:306:ALA:C	1:A:312:ASP:CB[2_656]	1.07	1.13
1:A:22:VAL:CA	1:A:200:ASN:CG[4_555]	1.08	1.12
1:A:23:ASP:N	1:A:200:ASN:CA[4_555]	1.08	1.12
1:A:255:PHE:CZ	1:A:299:THR:N[2_656]	1.08	1.12
1:A:288:ALA:N	1:A:290:SER:C[2_656]	1.08	1.12
1:A:22:VAL:C	1:A:200:ASN:CB[4_555]	1.09	1.11
1:A:59:LEU:CD1	1:A:229:ASP:N[4_555]	1.09	1.11
1:A:93:PHE:CE1	1:A:331:ILE:CD1[4_555]	1.09	1.11
1:A:112:GLY:CA	1:A:276:GLU:N[4_555]	1.09	1.11
1:A:252:ASP:OD2	1:A:313:ASN:CG[2_656]	1.09	1.11
1:A:306:ALA:CB	1:A:312:ASP:N[2_656]	1.09	1.11
1:A:85:SER:O	1:A:224:LEU:N[4_555]	1.10	1.10
1:A:87:LEU:CA	1:A:226:ASP:N[4_555]	1.10	1.10
1:A:92:THR:N	1:A:231:ILE:C[4_555]	1.10	1.10
1:A:244:VAL:CG1	1:A:267:MET:CE[2_656]	1.10	1.10
1:A:283:PHE:O	1:A:308:TRP:CD2[2_656]	1.10	1.10

Continued on next page...

Continued from previous page...

Atom-1	Atom-2	Interatomic distance (Å)	Clash overlap (Å)
1:A:31:LYS:CE	1:A:368:ILE:O[4_555]	1.11	1.09
1:A:31:LYS:N	1:A:388:HIS:CB[4_555]	1.11	1.09
1:A:61:SER:N	1:A:203:ARG:N[4_555]	1.11	1.09
1:A:89:LYS:NZ	1:A:271:LYS:N[4_555]	1.11	1.09
1:A:93:PHE:CB	1:A:206:LEU:CB[4_555]	1.11	1.09
1:A:241:PHE:CA	1:A:279:LEU:CB[2_656]	1.11	1.09
1:A:304:ILE:O	1:A:345:PHE:O[2_656]	1.11	1.09
1:A:75:SER:OG	1:A:364:ASN:N[4_555]	1.12	1.08
1:A:116:LEU:N	1:A:204:PRO:N[4_555]	1.12	1.08
1:A:256:ASP:OD1	1:A:298:VAL:CG2[2_656]	1.12	1.08
1:A:304:ILE:CG2	1:A:340:PHE:C[2_656]	1.12	1.08
1:A:307:GLY:N	1:A:312:ASP:O[2_656]	1.12	1.08
1:A:34:THR:N	1:A:190:GLU:O[4_555]	1.13	1.07
1:A:85:SER:C	1:A:223:ASN:C[4_555]	1.13	1.07
1:A:305:PRO:CB	1:A:339:VAL:CB[2_656]	1.13	1.07
1:A:378:LYS:CG	1:A:412:SER:O[4_555]	1.13	1.07
1:A:255:PHE:CG	1:A:281:VAL:O[2_656]	1.14	1.06
1:A:305:PRO:CD	1:A:339:VAL:CA[2_656]	1.14	1.06
1:A:39:ILE:CA	1:A:198:LEU:C[4_555]	1.15	1.05
1:A:63:LEU:CD2	1:A:196:LYS:CE[4_555]	1.15	1.05
1:A:233:ILE:CA	1:A:249:GLU:CD[2_656]	1.15	1.05
1:A:35:SER:N	1:A:191:LEU:CA[4_555]	1.16	1.04
1:A:46:ILE:CG1	1:A:227:LYS:O[4_555]	1.16	1.04
1:A:51:GLU:OE2	1:A:269:LYS:CB[4_555]	1.16	1.04
1:A:60:ALA:C	1:A:202:THR:C[4_555]	1.16	1.04
1:A:86:LEU:N	1:A:223:ASN:O[4_555]	1.16	1.04
1:A:87:LEU:CB	1:A:225:LEU:C[4_555]	1.16	1.04
1:A:123:HIS:NE2	1:A:131:LYS:CE[2_555]	1.16	1.04
1:A:252:ASP:O	1:A:321:PHE:CE1[2_656]	1.16	1.04
1:A:255:PHE:O	1:A:282:ASP:CG[2_656]	1.16	1.04
1:A:302:GLU:CA	3:A:417:ATP:N7[2_656]	1.16	1.04
1:A:304:ILE:CB	1:A:340:PHE:N[2_656]	1.16	1.04
1:A:51:GLU:N	1:A:273:LYS:N[4_555]	1.17	1.03
1:A:83:LEU:N	1:A:227:LYS:NZ[4_555]	1.17	1.03
1:A:84:GLN:C	1:A:224:LEU:CB[4_555]	1.17	1.03
1:A:85:SER:N	1:A:224:LEU:CA[4_555]	1.17	1.03
1:A:91:VAL:O	1:A:231:ILE:O[4_555]	1.17	1.03
1:A:93:PHE:CA	1:A:206:LEU:CB[4_555]	1.17	1.03
1:A:212:ALA:C	1:A:300:ASP:C[2_656]	1.17	1.03
1:A:241:PHE:CE2	1:A:280:PRO:CD[2_656]	1.17	1.03
1:A:31:LYS:CE	1:A:369:GLY:N[4_555]	1.18	1.02

Continued on next page...

Continued from previous page...

Atom-1	Atom-2	Interatomic distance (Å)	Clash overlap (Å)
1:A:31:LYS:NZ	1:A:368:ILE:C[4_555]	1.18	1.02
1:A:73:LYS:CD	1:A:358:LYS:C[4_555]	1.18	1.02
1:A:84:GLN:CA	1:A:224:LEU:CG[4_555]	1.18	1.02
1:A:287:ASP:OD1	1:A:342:PHE:CE2[2_656]	1.18	1.02
1:A:31:LYS:CG	1:A:388:HIS:O[4_555]	1.19	1.01
1:A:47:LYS:O	1:A:273:LYS:CD[4_555]	1.19	1.01
1:A:75:SER:O	1:A:365:THR:CB[4_555]	1.19	1.01
1:A:139:ALA:CA	1:A:139:ALA:CB[2_555]	1.19	1.01
1:A:245:LEU:CB	1:A:277:VAL:CB[2_656]	1.19	1.01
1:A:285:ILE:CG1	1:A:311:LEU:CD2[2_656]	1.19	1.01
1:A:305:PRO:CG	1:A:339:VAL:CB[2_656]	1.19	1.01
1:A:60:ALA:CA	1:A:202:THR:O[4_555]	1.20	1.00
1:A:73:LYS:CD	1:A:359:SER:N[4_555]	1.20	1.00
1:A:76:LEU:N	1:A:365:THR:O[4_555]	1.20	1.00
1:A:78:PRO:CG	1:A:367:ILE:N[4_555]	1.20	1.00
1:A:80:ALA:N	1:A:205:PHE:CE1[4_555]	1.20	1.00
1:A:83:LEU:O	1:A:224:LEU:O[4_555]	1.20	1.00
1:A:90:ASP:OD2	1:A:232:ILE:CG1[4_555]	1.20	1.00
1:A:309:GLN:C	1:A:311:LEU:N[2_656]	1.20	1.00
1:A:30:GLY:C	1:A:388:HIS:N[4_555]	1.21	0.99
1:A:60:ALA:O	1:A:201:PRO:C[4_555]	1.21	0.99
1:A:115:ILE:C	1:A:204:PRO:CA[4_555]	1.21	0.99
1:A:135:GLN:CA	1:A:136:LYS:NZ[2_555]	1.21	0.99
1:A:213:LYS:O	1:A:300:ASP:O[2_656]	1.21	0.99
1:A:221:ILE:CD1	1:A:246:GLU:OE2[2_656]	1.21	0.99
1:A:304:ILE:CG1	1:A:340:PHE:CA[2_656]	1.21	0.99
1:A:375:THR:O	1:A:415:LYS:CE[4_555]	1.21	0.99
1:A:27:PRO:CG	1:A:192:LYS:N[4_555]	1.22	0.98
1:A:73:LYS:CA	1:A:361:ALA:CA[4_555]	1.22	0.98
1:A:86:LEU:N	1:A:223:ASN:C[4_555]	1.22	0.98
1:A:93:PHE:O	1:A:206:LEU:CD1[4_555]	1.22	0.98
1:A:94:LEU:N	1:A:327:LYS:O[4_555]	1.22	0.98
1:A:236:GLY:N	1:A:247:ASN:OD1[2_656]	1.22	0.98
1:A:255:PHE:C	1:A:282:ASP:CB[2_656]	1.22	0.98
1:A:306:ALA:C	1:A:312:ASP:CA[2_656]	1.22	0.98
1:A:306:ALA:O	1:A:312:ASP:OD2[2_656]	1.22	0.98
1:A:59:LEU:CD1	1:A:228:VAL:O[4_555]	1.23	0.97
1:A:78:PRO:CG	1:A:367:ILE:CA[4_555]	1.23	0.97
1:A:93:PHE:CD2	1:A:329:THR:O[4_555]	1.23	0.97
1:A:123:HIS:CE1	1:A:131:LYS:CE[2_555]	1.23	0.97
1:A:213:LYS:C	1:A:300:ASP:O[2_656]	1.23	0.97

Continued on next page...

Continued from previous page...

Atom-1	Atom-2	Interatomic distance (Å)	Clash overlap (Å)
1:A:235:GLY:C	1:A:247:ASN:O[2_656]	1.23	0.97
1:A:237:MET:CG	1:A:283:PHE:CE1[2_656]	1.23	0.97
1:A:255:PHE:CE2	1:A:299:THR:CA[2_656]	1.23	0.97
1:A:297:THR:O	1:A:308:TRP:CZ2[2_656]	1.23	0.97
1:A:27:PRO:CD	1:A:192:LYS:N[4_555]	1.24	0.96
1:A:87:LEU:CD2	1:A:226:ASP:C[4_555]	1.24	0.96
1:A:113:SER:C	1:A:230:SER:N[4_555]	1.24	0.96
1:A:115:ILE:CA	1:A:229:ASP:CG[4_555]	1.24	0.96
1:A:123:HIS:CE1	1:A:131:LYS:CD[2_555]	1.24	0.96
1:A:233:ILE:CB	1:A:249:GLU:CG[2_656]	1.24	0.96
1:A:241:PHE:CD1	1:A:280:PRO:N[2_656]	1.24	0.96
1:A:253:SER:N	1:A:313:ASN:OD1[2_656]	1.24	0.96
1:A:379:LYS:CB	1:A:415:LYS:CD[4_555]	1.24	0.96
1:A:113:SER:O	1:A:230:SER:C[4_555]	1.25	0.95
1:A:233:ILE:O	1:A:249:GLU:CB[2_656]	1.25	0.95
1:A:241:PHE:CZ	1:A:280:PRO:CA[2_656]	1.25	0.95
1:A:283:PHE:C	1:A:308:TRP:CD2[2_656]	1.25	0.95
1:A:28:LEU:CA	1:A:193:TYR:CD2[4_555]	1.26	0.94
1:A:50:LEU:CG	1:A:273:LYS:CB[4_555]	1.26	0.94
1:A:63:LEU:CD2	1:A:196:LYS:NZ[4_555]	1.26	0.94
1:A:72:GLU:C	1:A:361:ALA:CA[4_555]	1.26	0.94
1:A:73:LYS:CE	1:A:358:LYS:C[4_555]	1.26	0.94
1:A:136:LYS:N	1:A:136:LYS:CD[2_555]	1.26	0.94
1:A:34:THR:O	1:A:191:LEU:C[4_555]	1.27	0.93
1:A:63:LEU:CG	1:A:196:LYS:NZ[4_555]	1.27	0.93
1:A:77:ALA:CA	1:A:331:ILE:C[4_555]	1.27	0.93
1:A:116:LEU:N	1:A:204:PRO:CD[4_555]	1.27	0.93
1:A:234:GLY:CA	1:A:246:GLU:O[2_656]	1.27	0.93
1:A:242:LYS:CD	1:A:243:LYS:NZ[2_656]	1.27	0.93
1:A:255:PHE:CE2	1:A:299:THR:CB[2_656]	1.27	0.93
1:A:306:ALA:CA	1:A:312:ASP:CB[2_656]	1.27	0.93
1:A:77:ALA:CA	1:A:331:ILE:O[4_555]	1.28	0.92
1:A:84:GLN:C	1:A:224:LEU:CG[4_555]	1.28	0.92
1:A:85:SER:O	1:A:223:ASN:C[4_555]	1.28	0.92
1:A:87:LEU:CD2	1:A:227:LYS:N[4_555]	1.28	0.92
1:A:89:LYS:N	1:A:225:LEU:CD2[4_555]	1.28	0.92
1:A:210:GLY:N	1:A:250:ILE:CB[2_656]	1.28	0.92
1:A:232:ILE:C	1:A:249:GLU:CD[2_656]	1.28	0.92
1:A:236:GLY:CA	1:A:247:ASN:ND2[2_656]	1.28	0.92
1:A:240:THR:N	1:A:240:THR:CA[2_656]	1.28	0.92
1:A:254:ILE:C	1:A:282:ASP:O[2_656]	1.28	0.92

Continued on next page...

Continued from previous page...

Atom-1	Atom-2	Interatomic distance (Å)	Clash overlap (Å)
1:A:304:ILE:CD1	1:A:340:PHE:CD2[2_656]	1.28	0.92
1:A:379:LYS:CG	1:A:415:LYS:CA[4_555]	1.28	0.92
1:A:29:ASP:OD2	1:A:189:LYS:CE[4_555]	1.29	0.91
1:A:116:LEU:N	1:A:204:PRO:CA[4_555]	1.29	0.91
1:A:237:MET:CA	1:A:283:PHE:CZ[2_656]	1.29	0.91
1:A:242:LYS:CB	1:A:243:LYS:CE[2_656]	1.29	0.91
1:A:252:ASP:C	1:A:321:PHE:CE1[2_656]	1.29	0.91
1:A:306:ALA:CB	1:A:312:ASP:CA[2_656]	1.29	0.91
1:A:306:ALA:CA	1:A:312:ASP:N[2_656]	1.29	0.91
1:A:29:ASP:CG	1:A:189:LYS:CE[4_555]	1.30	0.90
1:A:29:ASP:CA	1:A:189:LYS:CD[4_555]	1.30	0.90
1:A:116:LEU:N	1:A:204:PRO:CG[4_555]	1.30	0.90
1:A:287:ASP:OD2	1:A:342:PHE:CD2[2_656]	1.30	0.90
1:A:304:ILE:CG2	1:A:340:PHE:CA[2_656]	1.30	0.90
1:A:24:PHE:CE1	1:A:197:ALA:O[4_555]	1.31	0.89
1:A:61:SER:OG	1:A:203:ARG:CB[4_555]	1.31	0.89
1:A:73:LYS:C	1:A:361:ALA:N[4_555]	1.31	0.89
1:A:75:SER:N	1:A:365:THR:N[4_555]	1.31	0.89
1:A:115:ILE:CG2	1:A:205:PHE:CA[4_555]	1.31	0.89
1:A:210:GLY:C	1:A:250:ILE:CG1[2_656]	1.31	0.89
1:A:283:PHE:N	1:A:308:TRP:NE1[2_656]	1.31	0.89
1:A:283:PHE:O	1:A:308:TRP:CE2[2_656]	1.31	0.89
1:A:305:PRO:N	1:A:339:VAL:C[2_656]	1.31	0.89
1:A:33:ILE:CG1	1:A:194:PHE:CD1[4_555]	1.32	0.88
1:A:34:THR:C	1:A:191:LEU:N[4_555]	1.32	0.88
1:A:116:LEU:N	1:A:204:PRO:CB[4_555]	1.32	0.88
1:A:252:ASP:C	1:A:321:PHE:CZ[2_656]	1.32	0.88
1:A:27:PRO:CD	1:A:192:LYS:C[4_555]	1.33	0.87
1:A:47:LYS:C	1:A:273:LYS:CD[4_555]	1.33	0.87
1:A:77:ALA:O	1:A:331:ILE:C[4_555]	1.33	0.87
1:A:82:GLU:O	1:A:227:LYS:NZ[4_555]	1.33	0.87
1:A:89:LYS:CD	1:A:270:ALA:CB[4_555]	1.33	0.87
1:A:92:THR:N	1:A:231:ILE:CA[4_555]	1.33	0.87
1:A:117:LEU:CD2	1:A:202:THR:CG2[4_555]	1.33	0.87
1:A:241:PHE:CG	1:A:280:PRO:N[2_656]	1.33	0.87
1:A:251:GLY:O	1:A:337:PRO:O[2_656]	1.33	0.87
1:A:255:PHE:CE2	1:A:299:THR:OG1[2_656]	1.33	0.87
1:A:306:ALA:O	1:A:312:ASP:CB[2_656]	1.33	0.87
1:A:378:LYS:O	1:A:412:SER:OG[4_555]	1.33	0.87
1:A:34:THR:OG1	1:A:190:GLU:N[4_555]	1.34	0.86
1:A:84:GLN:CB	1:A:224:LEU:CG[4_555]	1.34	0.86

Continued on next page...

Continued from previous page...

Atom-1	Atom-2	Interatomic distance (Å)	Clash overlap (Å)
1:A:115:ILE:CG1	1:A:205:PHE:CA[4_555]	1.34	0.86
1:A:235:GLY:CA	1:A:247:ASN:O[2_656]	1.34	0.86
1:A:235:GLY:CA	1:A:247:ASN:C[2_656]	1.34	0.86
1:A:253:SER:OG	1:A:317:SER:O[2_656]	1.34	0.86
1:A:287:ASP:OD1	1:A:342:PHE:CD2[2_656]	1.34	0.86
1:A:33:ILE:CB	1:A:194:PHE:CB[4_555]	1.35	0.85
1:A:75:SER:N	1:A:365:THR:CA[4_555]	1.35	0.85
1:A:87:LEU:O	1:A:225:LEU:CG[4_555]	1.35	0.85
1:A:113:SER:C	1:A:230:SER:CA[4_555]	1.35	0.85
1:A:116:LEU:C	1:A:204:PRO:CD[4_555]	1.35	0.85
1:A:241:PHE:CE1	1:A:280:PRO:C[2_656]	1.35	0.85
1:A:6:LEU:CB	1:A:378:LYS:NZ[4_545]	1.36	0.84
1:A:32:LYS:NZ	1:A:396:SER:CB[4_555]	1.36	0.84
1:A:50:LEU:O	1:A:273:LYS:N[4_555]	1.36	0.84
1:A:86:LEU:C	1:A:223:ASN:O[4_555]	1.36	0.84
1:A:113:SER:CB	1:A:230:SER:CA[4_555]	1.36	0.84
1:A:115:ILE:CB	1:A:204:PRO:C[4_555]	1.36	0.84
1:A:115:ILE:O	1:A:329:THR:CA[4_555]	1.36	0.84
1:A:116:LEU:CA	1:A:204:PRO:CG[4_555]	1.36	0.84
1:A:256:ASP:CB	1:A:298:VAL:CG2[2_656]	1.36	0.84
1:A:286:ALA:CA	1:A:289:PHE:CD2[2_656]	1.36	0.84
1:A:27:PRO:N	1:A:192:LYS:C[4_555]	1.37	0.83
1:A:31:LYS:O	1:A:367:ILE:CG2[4_555]	1.37	0.83
1:A:34:THR:CA	1:A:190:GLU:C[4_555]	1.37	0.83
1:A:34:THR:C	1:A:191:LEU:CB[4_555]	1.37	0.83
1:A:34:THR:O	1:A:191:LEU:CA[4_555]	1.37	0.83
1:A:57:VAL:CG2	1:A:274:GLY:O[4_555]	1.37	0.83
1:A:60:ALA:C	1:A:202:THR:CA[4_555]	1.37	0.83
1:A:76:LEU:CB	1:A:330:VAL:CB[4_555]	1.37	0.83
1:A:116:LEU:CB	1:A:204:PRO:CG[4_555]	1.37	0.83
1:A:210:GLY:CA	1:A:250:ILE:C[2_656]	1.37	0.83
1:A:235:GLY:N	1:A:247:ASN:C[2_656]	1.37	0.83
1:A:23:ASP:O	1:A:199:GLU:CB[4_555]	1.38	0.82
1:A:38:ARG:CB	1:A:199:GLU:CG[4_555]	1.38	0.82
1:A:76:LEU:CG	1:A:330:VAL:N[4_555]	1.38	0.82
1:A:78:PRO:CG	1:A:367:ILE:CB[4_555]	1.38	0.82
1:A:80:ALA:CA	1:A:205:PHE:CE1[4_555]	1.38	0.82
1:A:84:GLN:O	1:A:224:LEU:C[4_555]	1.38	0.82
1:A:92:THR:N	1:A:231:ILE:O[4_555]	1.38	0.82
1:A:92:THR:CA	1:A:231:ILE:CB[4_555]	1.38	0.82
1:A:115:ILE:CB	1:A:205:PHE:CA[4_555]	1.38	0.82

Continued on next page...

Continued from previous page...

Atom-1	Atom-2	Interatomic distance (Å)	Clash overlap (Å)
1:A:210:GLY:N	1:A:250:ILE:CA[2_656]	1.38	0.82
1:A:245:LEU:CD1	1:A:277:VAL:C[2_656]	1.38	0.82
1:A:254:ILE:CA	1:A:317:SER:N[2_656]	1.38	0.82
1:A:287:ASP:OD2	1:A:342:PHE:CG[2_656]	1.38	0.82
1:A:304:ILE:C	1:A:339:VAL:O[2_656]	1.38	0.82
1:A:379:LYS:CG	1:A:415:LYS:CG[4_555]	1.38	0.82
1:A:22:VAL:O	1:A:200:ASN:O[4_555]	1.39	0.81
1:A:27:PRO:N	1:A:192:LYS:CB[4_555]	1.39	0.81
1:A:85:SER:CA	1:A:224:LEU:CA[4_555]	1.39	0.81
1:A:93:PHE:CD2	1:A:328:ALA:O[4_555]	1.39	0.81
1:A:241:PHE:CB	1:A:279:LEU:CB[2_656]	1.39	0.81
1:A:286:ALA:CA	1:A:289:PHE:CB[2_656]	1.39	0.81
1:A:288:ALA:CB	1:A:291:ALA:CA[2_656]	1.39	0.81
1:A:33:ILE:CG1	1:A:194:PHE:CG[4_555]	1.40	0.80
1:A:34:THR:N	1:A:191:LEU:N[4_555]	1.40	0.80
1:A:48:TYR:N	1:A:273:LYS:NZ[4_555]	1.40	0.80
1:A:50:LEU:O	1:A:272:ALA:C[4_555]	1.40	0.80
1:A:73:LYS:C	1:A:360:SER:C[4_555]	1.40	0.80
1:A:83:LEU:CG	1:A:227:LYS:CB[4_555]	1.40	0.80
1:A:89:LYS:CB	1:A:270:ALA:CB[4_555]	1.40	0.80
1:A:92:THR:O	1:A:231:ILE:CG1[4_555]	1.40	0.80
1:A:115:ILE:C	1:A:229:ASP:OD2[4_555]	1.40	0.80
1:A:235:GLY:CA	1:A:248:THR:N[2_656]	1.40	0.80
1:A:239:PHE:CE2	1:A:247:ASN:CB[2_656]	1.40	0.80
1:A:31:LYS:C	1:A:388:HIS:CB[4_555]	1.41	0.79
1:A:32:LYS:CG	1:A:390:SER:CA[4_555]	1.41	0.79
1:A:33:ILE:C	1:A:190:GLU:C[4_555]	1.41	0.79
1:A:34:THR:O	1:A:192:LYS:N[4_555]	1.41	0.79
1:A:94:LEU:CA	1:A:327:LYS:CB[4_555]	1.41	0.79
1:A:302:GLU:C	1:A:338:GLY:CA[2_656]	1.41	0.79
1:A:379:LYS:CB	1:A:415:LYS:CB[4_555]	1.41	0.79
1:A:31:LYS:N	1:A:388:HIS:C[4_555]	1.42	0.78
1:A:51:GLU:O	1:A:272:ALA:CB[4_555]	1.42	0.78
1:A:77:ALA:CA	1:A:331:ILE:CA[4_555]	1.42	0.78
1:A:82:GLU:O	1:A:227:LYS:CE[4_555]	1.42	0.78
1:A:94:LEU:C	1:A:327:LYS:CA[4_555]	1.42	0.78
1:A:211:GLY:CA	1:A:302:GLU:N[2_656]	1.42	0.78
1:A:23:ASP:C	1:A:200:ASN:N[4_555]	1.43	0.77
1:A:24:PHE:CZ	1:A:197:ALA:O[4_555]	1.43	0.77
1:A:35:SER:OG	1:A:191:LEU:CB[4_555]	1.43	0.77
1:A:59:LEU:O	1:A:229:ASP:OD1[4_555]	1.43	0.77

Continued on next page...

Continued from previous page...

Atom-1	Atom-2	Interatomic distance (Å)	Clash overlap (Å)
1:A:72:GLU:C	1:A:361:ALA:CB[4_555]	1.43	0.77
1:A:73:LYS:CB	1:A:361:ALA:N[4_555]	1.43	0.77
1:A:111:PRO:CB	1:A:271:LYS:CG[4_555]	1.43	0.77
1:A:112:GLY:C	1:A:275:VAL:N[4_555]	1.43	0.77
1:A:115:ILE:CA	1:A:205:PHE:N[4_555]	1.43	0.77
1:A:234:GLY:N	1:A:249:GLU:CB[2_656]	1.43	0.77
1:A:235:GLY:O	1:A:247:ASN:O[2_656]	1.43	0.77
1:A:253:SER:OG	1:A:318:ARG:N[2_656]	1.43	0.77
1:A:255:PHE:CE2	1:A:299:THR:N[2_656]	1.43	0.77
1:A:256:ASP:CA	1:A:298:VAL:CB[2_656]	1.43	0.77
1:A:286:ALA:N	1:A:289:PHE:CD2[2_656]	1.43	0.77
1:A:306:ALA:CB	1:A:311:LEU:C[2_656]	1.43	0.77
1:A:47:LYS:C	1:A:273:LYS:CE[4_555]	1.44	0.76
1:A:83:LEU:CD1	1:A:227:LYS:CG[4_555]	1.44	0.76
1:A:241:PHE:CD1	1:A:280:PRO:CA[2_656]	1.44	0.76
1:A:254:ILE:CB	1:A:316:GLU:CA[2_656]	1.44	0.76
1:A:254:ILE:N	1:A:317:SER:CB[2_656]	1.44	0.76
1:A:378:LYS:CE	1:A:412:SER:O[4_555]	1.44	0.76
1:A:34:THR:CG2	1:A:187:LEU:O[4_555]	1.45	0.75
1:A:84:GLN:C	1:A:224:LEU:CA[4_555]	1.45	0.75
1:A:90:ASP:CA	1:A:232:ILE:CB[4_555]	1.45	0.75
1:A:94:LEU:C	1:A:328:ALA:N[4_555]	1.45	0.75
1:A:252:ASP:OD2	1:A:313:ASN:OD1[2_656]	1.45	0.75
1:A:305:PRO:CA	1:A:339:VAL:CG1[2_656]	1.45	0.75
1:A:47:LYS:C	1:A:273:LYS:NZ[4_555]	1.46	0.74
1:A:61:SER:CB	1:A:203:ARG:CB[4_555]	1.46	0.74
1:A:115:ILE:CA	1:A:204:PRO:CA[4_555]	1.46	0.74
1:A:235:GLY:C	1:A:247:ASN:C[2_656]	1.46	0.74
1:A:241:PHE:CZ	1:A:280:PRO:CG[2_656]	1.46	0.74
1:A:283:PHE:CD1	1:A:308:TRP:O[2_656]	1.46	0.74
1:A:288:ALA:CA	1:A:290:SER:O[2_656]	1.46	0.74
1:A:306:ALA:C	1:A:312:ASP:C[2_656]	1.46	0.74
1:A:375:THR:O	1:A:415:LYS:NZ[4_555]	1.46	0.74
1:A:376:VAL:CA	1:A:415:LYS:NZ[4_555]	1.46	0.74
1:A:28:LEU:CA	1:A:193:TYR:CE2[4_555]	1.47	0.73
1:A:92:THR:N	1:A:231:ILE:CB[4_555]	1.47	0.73
1:A:94:LEU:CB	1:A:327:LYS:CB[4_555]	1.47	0.73
1:A:111:PRO:C	1:A:275:VAL:C[4_555]	1.47	0.73
1:A:236:GLY:N	1:A:247:ASN:CG[2_656]	1.47	0.73
1:A:26:VAL:CG1	1:A:196:LYS:N[4_555]	1.48	0.72
1:A:31:LYS:CD	1:A:368:ILE:C[4_555]	1.48	0.72

Continued on next page...

Continued from previous page...

Atom-1	Atom-2	Interatomic distance (Å)	Clash overlap (Å)
1:A:51:GLU:N	1:A:272:ALA:C[4_555]	1.48	0.72
1:A:74:TYR:O	1:A:365:THR:CG2[4_555]	1.48	0.72
1:A:76:LEU:CB	1:A:330:VAL:CG1[4_555]	1.48	0.72
1:A:83:LEU:CD1	1:A:227:LYS:CA[4_555]	1.48	0.72
1:A:89:LYS:CD	1:A:270:ALA:N[4_555]	1.48	0.72
1:A:94:LEU:CA	1:A:327:LYS:O[4_555]	1.48	0.72
1:A:112:GLY:O	1:A:275:VAL:N[4_555]	1.48	0.72
1:A:115:ILE:CG1	1:A:205:PHE:N[4_555]	1.48	0.72
1:A:212:ALA:O	1:A:300:ASP:O[2_656]	1.48	0.72
1:A:236:GLY:C	1:A:247:ASN:ND2[2_656]	1.48	0.72
1:A:239:PHE:CD1	1:A:244:VAL:CG2[2_656]	1.48	0.72
1:A:254:ILE:CG2	1:A:316:GLU:N[2_656]	1.48	0.72
1:A:307:GLY:N	1:A:313:ASN:N[2_656]	1.48	0.72
1:A:32:LYS:N	1:A:388:HIS:CD2[4_555]	1.49	0.71
1:A:57:VAL:O	1:A:230:SER:OG[4_555]	1.49	0.71
1:A:82:GLU:C	1:A:227:LYS:CE[4_555]	1.49	0.71
1:A:85:SER:CA	1:A:224:LEU:N[4_555]	1.49	0.71
1:A:86:LEU:O	1:A:222:ASP:O[4_555]	1.49	0.71
1:A:88:GLY:N	1:A:225:LEU:N[4_555]	1.49	0.71
1:A:93:PHE:N	1:A:206:LEU:CB[4_555]	1.49	0.71
1:A:232:ILE:O	1:A:249:GLU:CD[2_656]	1.49	0.71
1:A:234:GLY:CA	1:A:246:GLU:C[2_656]	1.49	0.71
1:A:241:PHE:CA	1:A:279:LEU:CG[2_656]	1.49	0.71
1:A:287:ASP:C	1:A:290:SER:O[2_656]	1.49	0.71
1:A:307:GLY:CA	1:A:312:ASP:O[2_656]	1.49	0.71
1:A:50:LEU:C	1:A:273:LYS:CA[4_555]	1.50	0.70
1:A:88:GLY:N	1:A:225:LEU:CB[4_555]	1.50	0.70
1:A:115:ILE:CD1	1:A:205:PHE:C[4_555]	1.50	0.70
1:A:234:GLY:O	1:A:248:THR:N[2_656]	1.50	0.70
1:A:27:PRO:N	1:A:192:LYS:CA[4_555]	1.51	0.69
1:A:82:GLU:OE1	1:A:400:LEU:O[4_555]	1.51	0.69
1:A:113:SER:CA	1:A:230:SER:N[4_555]	1.51	0.69
1:A:255:PHE:CG	1:A:281:VAL:C[2_656]	1.51	0.69
1:A:305:PRO:CG	1:A:339:VAL:CG1[2_656]	1.51	0.69
1:A:307:GLY:CA	1:A:312:ASP:C[2_656]	1.51	0.69
1:A:32:LYS:CE	1:A:390:SER:O[4_555]	1.52	0.68
1:A:32:LYS:CE	1:A:390:SER:CB[4_555]	1.52	0.68
1:A:39:ILE:CA	1:A:198:LEU:O[4_555]	1.52	0.68
1:A:51:GLU:OE2	1:A:269:LYS:CG[4_555]	1.52	0.68
1:A:60:ALA:C	1:A:202:THR:O[4_555]	1.52	0.68
1:A:63:LEU:CB	1:A:196:LYS:NZ[4_555]	1.52	0.68

Continued on next page...

Continued from previous page...

Atom-1	Atom-2	Interatomic distance (Å)	Clash overlap (Å)
1:A:73:LYS:CA	1:A:360:SER:C[4_555]	1.52	0.68
1:A:90:ASP:OD1	1:A:245:LEU:CG[3_454]	1.52	0.68
1:A:90:ASP:OD1	1:A:245:LEU:C[3_454]	1.52	0.68
1:A:212:ALA:C	1:A:301:LYS:N[2_656]	1.52	0.68
1:A:252:ASP:CG	1:A:313:ASN:OD1[2_656]	1.52	0.68
1:A:305:PRO:CD	1:A:339:VAL:O[2_656]	1.52	0.68
1:A:375:THR:C	1:A:415:LYS:NZ[4_555]	1.52	0.68
1:A:376:VAL:N	1:A:415:LYS:NZ[4_555]	1.52	0.68
1:A:24:PHE:CG	1:A:201:PRO:CD[4_555]	1.53	0.67
1:A:33:ILE:CA	1:A:190:GLU:O[4_555]	1.53	0.67
1:A:33:ILE:CB	1:A:194:PHE:N[4_555]	1.53	0.67
1:A:75:SER:C	1:A:365:THR:N[4_555]	1.53	0.67
1:A:84:GLN:C	1:A:224:LEU:CD2[4_555]	1.53	0.67
1:A:87:LEU:CA	1:A:225:LEU:O[4_555]	1.53	0.67
1:A:93:PHE:CG	1:A:329:THR:CG2[4_555]	1.53	0.67
1:A:112:GLY:N	1:A:275:VAL:O[4_555]	1.53	0.67
1:A:115:ILE:N	1:A:229:ASP:CB[4_555]	1.53	0.67
1:A:115:ILE:CG1	1:A:204:PRO:C[4_555]	1.53	0.67
1:A:135:GLN:CB	1:A:136:LYS:CE[2_555]	1.53	0.67
1:A:255:PHE:CZ	1:A:299:THR:C[2_656]	1.53	0.67
1:A:286:ALA:C	1:A:289:PHE:C[2_656]	1.53	0.67
1:A:304:ILE:CG2	1:A:340:PHE:O[2_656]	1.53	0.67
1:A:305:PRO:CG	1:A:339:VAL:CA[2_656]	1.53	0.67
1:A:376:VAL:C	1:A:415:LYS:NZ[4_555]	1.53	0.67
1:A:34:THR:N	1:A:190:GLU:CA[4_555]	1.54	0.66
1:A:86:LEU:CA	1:A:223:ASN:C[4_555]	1.54	0.66
1:A:89:LYS:CD	1:A:270:ALA:C[4_555]	1.54	0.66
1:A:94:LEU:CA	1:A:327:LYS:C[4_555]	1.54	0.66
1:A:233:ILE:C	1:A:249:GLU:CG[2_656]	1.54	0.66
1:A:235:GLY:CA	1:A:248:THR:CA[2_656]	1.54	0.66
1:A:302:GLU:CB	3:A:417:ATP:N7[2_656]	1.54	0.66
1:A:32:LYS:CE	1:A:390:SER:OG[4_555]	1.55	0.65
1:A:32:LYS:CB	1:A:388:HIS:CD2[4_555]	1.55	0.65
1:A:32:LYS:N	1:A:388:HIS:CG[4_555]	1.55	0.65
1:A:47:LYS:CG	1:A:226:ASP:OD1[4_555]	1.55	0.65
1:A:90:ASP:CG	1:A:232:ILE:CG1[4_555]	1.55	0.65
1:A:93:PHE:CA	1:A:329:THR:CG2[4_555]	1.55	0.65
1:A:237:MET:CB	1:A:283:PHE:CD1[2_656]	1.55	0.65
1:A:252:ASP:OD2	1:A:313:ASN:ND2[2_656]	1.55	0.65
1:A:256:ASP:CG	1:A:298:VAL:CB[2_656]	1.55	0.65
1:A:307:GLY:CA	1:A:313:ASN:N[2_656]	1.55	0.65

Continued on next page...

Continued from previous page...

Atom-1	Atom-2	Interatomic distance (Å)	Clash overlap (Å)
1:A:32:LYS:NZ	1:A:396:SER:OG[4_555]	1.56	0.64
1:A:32:LYS:CD	1:A:390:SER:OG[4_555]	1.56	0.64
1:A:73:LYS:CG	1:A:358:LYS:O[4_555]	1.56	0.64
1:A:73:LYS:CG	1:A:359:SER:C[4_555]	1.56	0.64
1:A:77:ALA:O	1:A:332:LEU:CA[4_555]	1.56	0.64
1:A:85:SER:C	1:A:224:LEU:CA[4_555]	1.56	0.64
1:A:112:GLY:CA	1:A:275:VAL:CA[4_555]	1.56	0.64
1:A:113:SER:C	1:A:230:SER:C[4_555]	1.56	0.64
1:A:135:GLN:CA	1:A:136:LYS:CE[2_555]	1.56	0.64
1:A:237:MET:CA	1:A:283:PHE:CE1[2_656]	1.56	0.64
1:A:241:PHE:CE2	1:A:280:PRO:CB[2_656]	1.56	0.64
1:A:255:PHE:CE1	1:A:299:THR:N[2_656]	1.56	0.64
1:A:255:PHE:N	1:A:282:ASP:N[2_656]	1.56	0.64
1:A:284:ILE:N	1:A:308:TRP:CB[2_656]	1.56	0.64
1:A:307:GLY:N	1:A:312:ASP:CA[2_656]	1.56	0.64
1:A:28:LEU:CB	1:A:193:TYR:CE2[4_555]	1.57	0.63
1:A:29:ASP:N	1:A:189:LYS:CD[4_555]	1.57	0.63
1:A:31:LYS:CD	1:A:368:ILE:O[4_555]	1.57	0.63
1:A:31:LYS:CD	1:A:368:ILE:N[4_555]	1.57	0.63
1:A:210:GLY:O	1:A:250:ILE:CD1[2_656]	1.57	0.63
1:A:232:ILE:O	1:A:245:LEU:CG[2_656]	1.57	0.63
1:A:303:GLY:N	1:A:338:GLY:N[2_656]	1.57	0.63
1:A:304:ILE:C	1:A:345:PHE:O[2_656]	1.57	0.63
1:A:34:THR:O	1:A:191:LEU:CB[4_555]	1.58	0.62
1:A:47:LYS:CA	1:A:273:LYS:CD[4_555]	1.58	0.62
1:A:60:ALA:CA	1:A:202:THR:C[4_555]	1.58	0.62
1:A:77:ALA:CB	1:A:331:ILE:O[4_555]	1.58	0.62
1:A:78:PRO:CB	1:A:367:ILE:CA[4_555]	1.58	0.62
1:A:283:PHE:CB	1:A:308:TRP:CG[2_656]	1.58	0.62
1:A:306:ALA:N	1:A:312:ASP:CB[2_656]	1.58	0.62
1:A:1:SER:OG	1:A:36:ASN:ND2[4_545]	1.59	0.61
1:A:31:LYS:C	1:A:367:ILE:CG2[4_555]	1.59	0.61
1:A:32:LYS:CB	1:A:388:HIS:NE2[4_555]	1.59	0.61
1:A:78:PRO:CG	1:A:367:ILE:CG1[4_555]	1.59	0.61
1:A:85:SER:O	1:A:223:ASN:CA[4_555]	1.59	0.61
1:A:307:GLY:C	1:A:312:ASP:O[2_656]	1.59	0.61
1:A:29:ASP:O	1:A:388:HIS:ND1[4_555]	1.60	0.60
1:A:33:ILE:O	1:A:194:PHE:CB[4_555]	1.60	0.60
1:A:75:SER:OG	1:A:364:ASN:C[4_555]	1.60	0.60
1:A:78:PRO:N	1:A:331:ILE:O[4_555]	1.60	0.60
1:A:87:LEU:C	1:A:225:LEU:C[4_555]	1.60	0.60

Continued on next page...

Continued from previous page...

Atom-1	Atom-2	Interatomic distance (Å)	Clash overlap (Å)
1:A:91:VAL:CA	1:A:231:ILE:C[4_555]	1.60	0.60
1:A:92:THR:CG2	1:A:231:ILE:CG2[4_555]	1.60	0.60
1:A:115:ILE:CG2	1:A:205:PHE:CB[4_555]	1.60	0.60
1:A:115:ILE:CA	1:A:204:PRO:C[4_555]	1.60	0.60
1:A:115:ILE:CG2	1:A:205:PHE:N[4_555]	1.60	0.60
1:A:136:LYS:N	1:A:136:LYS:CE[2_555]	1.60	0.60
1:A:235:GLY:N	1:A:247:ASN:O[2_656]	1.60	0.60
1:A:241:PHE:CE1	1:A:280:PRO:N[2_656]	1.60	0.60
1:A:252:ASP:OD1	1:A:313:ASN:CG[2_656]	1.60	0.60
1:A:307:GLY:CA	1:A:313:ASN:CA[2_656]	1.60	0.60
1:A:24:PHE:CE1	1:A:197:ALA:C[4_555]	1.61	0.59
1:A:56:TYR:O	1:A:274:GLY:O[4_555]	1.61	0.59
1:A:79:VAL:C	1:A:205:PHE:CZ[4_555]	1.61	0.59
1:A:82:GLU:CA	1:A:227:LYS:NZ[4_555]	1.61	0.59
1:A:92:THR:CA	1:A:231:ILE:CG2[4_555]	1.61	0.59
1:A:115:ILE:CG1	1:A:204:PRO:O[4_555]	1.61	0.59
1:A:115:ILE:N	1:A:229:ASP:CG[4_555]	1.61	0.59
1:A:210:GLY:C	1:A:250:ILE:C[2_656]	1.61	0.59
1:A:241:PHE:CE1	1:A:280:PRO:CB[2_656]	1.61	0.59
1:A:287:ASP:OD2	1:A:342:PHE:CB[2_656]	1.61	0.59
1:A:33:ILE:CG1	1:A:194:PHE:CB[4_555]	1.62	0.58
1:A:34:THR:C	1:A:191:LEU:C[4_555]	1.62	0.58
1:A:73:LYS:NZ	1:A:359:SER:N[4_555]	1.62	0.58
1:A:83:LEU:N	1:A:227:LYS:CE[4_555]	1.62	0.58
1:A:87:LEU:CA	1:A:225:LEU:CA[4_555]	1.62	0.58
1:A:89:LYS:O	1:A:277:VAL:CG2[4_555]	1.62	0.58
1:A:90:ASP:O	1:A:232:ILE:CG2[4_555]	1.62	0.58
1:A:93:PHE:CE1	1:A:331:ILE:CG1[4_555]	1.62	0.58
1:A:112:GLY:O	1:A:275:VAL:CB[4_555]	1.62	0.58
1:A:115:ILE:CG2	1:A:205:PHE:C[4_555]	1.62	0.58
1:A:213:LYS:CA	1:A:300:ASP:O[2_656]	1.62	0.58
1:A:235:GLY:N	1:A:248:THR:N[2_656]	1.62	0.58
1:A:241:PHE:CD1	1:A:280:PRO:C[2_656]	1.62	0.58
1:A:254:ILE:CG2	1:A:317:SER:N[2_656]	1.62	0.58
1:A:303:GLY:CA	1:A:338:GLY:CA[2_656]	1.62	0.58
1:A:22:VAL:O	1:A:200:ASN:CG[4_555]	1.63	0.57
1:A:23:ASP:O	1:A:200:ASN:N[4_555]	1.63	0.57
1:A:47:LYS:O	1:A:273:LYS:CE[4_555]	1.63	0.57
1:A:73:LYS:CE	1:A:359:SER:CA[4_555]	1.63	0.57
1:A:79:VAL:C	1:A:205:PHE:CE1[4_555]	1.63	0.57
1:A:83:LEU:CA	1:A:227:LYS:CG[4_555]	1.63	0.57

Continued on next page...

Continued from previous page...

Atom-1	Atom-2	Interatomic distance (Å)	Clash overlap (Å)
1:A:84:GLN:N	1:A:224:LEU:CD2[4_555]	1.63	0.57
1:A:87:LEU:N	1:A:225:LEU:C[4_555]	1.63	0.57
1:A:112:GLY:C	1:A:230:SER:CB[4_555]	1.63	0.57
1:A:115:ILE:CA	1:A:204:PRO:CB[4_555]	1.63	0.57
1:A:255:PHE:CA	1:A:282:ASP:C[2_656]	1.63	0.57
1:A:31:LYS:NZ	1:A:369:GLY:N[4_555]	1.64	0.56
1:A:34:THR:CB	1:A:191:LEU:N[4_555]	1.64	0.56
1:A:39:ILE:CG2	1:A:198:LEU:CB[4_555]	1.64	0.56
1:A:91:VAL:CG1	1:A:229:ASP:O[4_555]	1.64	0.56
1:A:113:SER:N	1:A:230:SER:CA[4_555]	1.64	0.56
1:A:115:ILE:C	1:A:204:PRO:C[4_555]	1.64	0.56
1:A:211:GLY:N	1:A:250:ILE:C[2_656]	1.64	0.56
1:A:234:GLY:O	1:A:245:LEU:O[2_656]	1.64	0.56
1:A:252:ASP:O	1:A:321:PHE:CE2[2_656]	1.64	0.56
1:A:253:SER:C	1:A:317:SER:CA[2_656]	1.64	0.56
1:A:297:THR:O	1:A:308:TRP:CE2[2_656]	1.64	0.56
1:A:379:LYS:CD	1:A:415:LYS:CA[4_555]	1.64	0.56
1:A:27:PRO:CA	1:A:192:LYS:CB[4_555]	1.65	0.55
1:A:29:ASP:OD2	1:A:189:LYS:CD[4_555]	1.65	0.55
1:A:33:ILE:CA	1:A:194:PHE:CB[4_555]	1.65	0.55
1:A:84:GLN:C	1:A:224:LEU:C[4_555]	1.65	0.55
1:A:84:GLN:O	1:A:225:LEU:N[4_555]	1.65	0.55
1:A:90:ASP:OD1	1:A:245:LEU:CB[3_454]	1.65	0.55
1:A:90:ASP:OD2	1:A:232:ILE:C[4_555]	1.65	0.55
1:A:115:ILE:N	1:A:229:ASP:OD2[4_555]	1.65	0.55
1:A:241:PHE:CD1	1:A:279:LEU:C[2_656]	1.65	0.55
1:A:254:ILE:CD1	1:A:316:GLU:CB[2_656]	1.65	0.55
1:A:302:GLU:OE2	3:A:417:ATP:N6[2_656]	1.65	0.55
1:A:303:GLY:CA	1:A:337:PRO:C[2_656]	1.65	0.55
1:A:304:ILE:CD1	1:A:340:PHE:CB[2_656]	1.65	0.55
1:A:24:PHE:CD1	1:A:197:ALA:CA[4_555]	1.66	0.54
1:A:24:PHE:CB	1:A:201:PRO:CA[4_555]	1.66	0.54
1:A:24:PHE:CD1	1:A:201:PRO:CG[4_555]	1.66	0.54
1:A:26:VAL:CG2	1:A:193:TYR:O[4_555]	1.66	0.54
1:A:26:VAL:C	1:A:192:LYS:C[4_555]	1.66	0.54
1:A:33:ILE:CG2	1:A:194:PHE:CA[4_555]	1.66	0.54
1:A:75:SER:C	1:A:365:THR:CA[4_555]	1.66	0.54
1:A:233:ILE:CA	1:A:249:GLU:CB[2_656]	1.66	0.54
1:A:245:LEU:N	1:A:277:VAL:CG1[2_656]	1.66	0.54
1:A:302:GLU:N	3:A:417:ATP:C8[2_656]	1.66	0.54
1:A:22:VAL:C	1:A:200:ASN:O[4_555]	1.67	0.53

Continued on next page...

Continued from previous page...

Atom-1	Atom-2	Interatomic distance (Å)	Clash overlap (Å)
1:A:23:ASP:CA	1:A:200:ASN:N[4_555]	1.67	0.53
1:A:31:LYS:CD	1:A:368:ILE:CA[4_555]	1.67	0.53
1:A:32:LYS:CA	1:A:388:HIS:CD2[4_555]	1.67	0.53
1:A:34:THR:CA	1:A:191:LEU:CA[4_555]	1.67	0.53
1:A:73:LYS:CD	1:A:358:LYS:O[4_555]	1.67	0.53
1:A:86:LEU:N	1:A:224:LEU:N[4_555]	1.67	0.53
1:A:211:GLY:N	1:A:251:GLY:N[2_656]	1.67	0.53
1:A:239:PHE:CD2	1:A:247:ASN:CB[2_656]	1.67	0.53
1:A:240:THR:CA	1:A:240:THR:CA[2_656]	1.67	0.53
1:A:254:ILE:N	1:A:317:SER:N[2_656]	1.67	0.53
1:A:255:PHE:O	1:A:282:ASP:CA[2_656]	1.67	0.53
1:A:301:LYS:O	3:A:417:ATP:C8[2_656]	1.67	0.53
1:A:305:PRO:O	1:A:311:LEU:CD1[2_656]	1.67	0.53
1:A:23:ASP:O	1:A:199:GLU:CA[4_555]	1.68	0.52
1:A:50:LEU:CB	1:A:273:LYS:C[4_555]	1.68	0.52
1:A:57:VAL:CB	1:A:274:GLY:O[4_555]	1.68	0.52
1:A:90:ASP:CB	1:A:232:ILE:CG2[4_555]	1.68	0.52
1:A:91:VAL:N	1:A:232:ILE:CB[4_555]	1.68	0.52
1:A:94:LEU:CA	1:A:327:LYS:CA[4_555]	1.68	0.52
1:A:212:ALA:C	1:A:300:ASP:O[2_656]	1.68	0.52
1:A:234:GLY:C	1:A:248:THR:N[2_656]	1.68	0.52
1:A:241:PHE:CD2	1:A:280:PRO:CG[2_656]	1.68	0.52
1:A:250:ILE:O	1:A:337:PRO:O[2_656]	1.68	0.52
1:A:253:SER:CB	1:A:317:SER:C[2_656]	1.68	0.52
1:A:301:LYS:C	3:A:417:ATP:C8[2_656]	1.68	0.52
1:A:307:GLY:CA	1:A:313:ASN:C[2_656]	1.68	0.52
1:A:2:LEU:O	1:A:37:GLN:N[4_545]	1.69	0.51
1:A:50:LEU:CA	1:A:273:LYS:N[4_555]	1.69	0.51
1:A:72:GLU:O	1:A:361:ALA:C[4_555]	1.69	0.51
1:A:75:SER:CA	1:A:365:THR:CA[4_555]	1.69	0.51
1:A:85:SER:N	1:A:224:LEU:CG[4_555]	1.69	0.51
1:A:90:ASP:CG	1:A:245:LEU:CG[3_454]	1.69	0.51
1:A:113:SER:CA	1:A:230:SER:OG[4_555]	1.69	0.51
1:A:115:ILE:O	1:A:329:THR:CB[4_555]	1.69	0.51
1:A:210:GLY:O	1:A:250:ILE:CB[2_656]	1.69	0.51
1:A:210:GLY:CA	1:A:250:ILE:CB[2_656]	1.69	0.51
1:A:252:ASP:C	1:A:313:ASN:OD1[2_656]	1.69	0.51
1:A:256:ASP:CA	1:A:298:VAL:CG1[2_656]	1.69	0.51
1:A:287:ASP:N	1:A:289:PHE:O[2_656]	1.69	0.51
1:A:305:PRO:CD	1:A:340:PHE:N[2_656]	1.69	0.51
1:A:378:LYS:CD	1:A:412:SER:C[4_555]	1.69	0.51

Continued on next page...

Continued from previous page...

Atom-1	Atom-2	Interatomic distance (Å)	Clash overlap (Å)
1:A:24:PHE:CB	1:A:201:PRO:CD[4_555]	1.70	0.50
1:A:50:LEU:CD2	1:A:273:LYS:CB[4_555]	1.70	0.50
1:A:55:ARG:O	1:A:275:VAL:CG2[4_555]	1.70	0.50
1:A:61:SER:N	1:A:202:THR:CA[4_555]	1.70	0.50
1:A:76:LEU:CD1	1:A:330:VAL:CA[4_555]	1.70	0.50
1:A:76:LEU:CG	1:A:330:VAL:CB[4_555]	1.70	0.50
1:A:84:GLN:OE1	1:A:209:LEU:CD1[4_555]	1.70	0.50
1:A:92:THR:OG1	1:A:231:ILE:CG2[4_555]	1.70	0.50
1:A:93:PHE:N	1:A:206:LEU:CG[4_555]	1.70	0.50
1:A:115:ILE:CG2	1:A:205:PHE:O[4_555]	1.70	0.50
1:A:118:GLU:OE1	1:A:364:ASN:ND2[4_555]	1.70	0.50
1:A:252:ASP:CB	1:A:313:ASN:OD1[2_656]	1.70	0.50
1:A:29:ASP:CB	1:A:189:LYS:CE[4_555]	1.71	0.49
1:A:35:SER:N	1:A:191:LEU:CB[4_555]	1.71	0.49
1:A:73:LYS:NZ	1:A:355:GLU:O[4_555]	1.71	0.49
1:A:75:SER:CB	1:A:364:ASN:CA[4_555]	1.71	0.49
1:A:76:LEU:C	1:A:331:ILE:N[4_555]	1.71	0.49
1:A:86:LEU:CG	1:A:223:ASN:ND2[4_555]	1.71	0.49
1:A:91:VAL:CA	1:A:231:ILE:O[4_555]	1.71	0.49
1:A:118:GLU:CG	1:A:203:ARG:NE[4_555]	1.71	0.49
1:A:137:VAL:O	1:A:137:VAL:CB[2_555]	1.71	0.49
1:A:235:GLY:C	1:A:247:ASN:OD1[2_656]	1.71	0.49
1:A:241:PHE:CG	1:A:279:LEU:C[2_656]	1.71	0.49
1:A:255:PHE:CE1	1:A:299:THR:CA[2_656]	1.71	0.49
1:A:302:GLU:CA	3:A:417:ATP:C8[2_656]	1.71	0.49
1:A:22:VAL:C	1:A:200:ASN:CA[4_555]	1.72	0.48
1:A:31:LYS:NZ	1:A:368:ILE:O[4_555]	1.72	0.48
1:A:51:GLU:CG	1:A:269:LYS:O[4_555]	1.72	0.48
1:A:72:GLU:O	1:A:361:ALA:CA[4_555]	1.72	0.48
1:A:85:SER:CA	1:A:224:LEU:CB[4_555]	1.72	0.48
1:A:112:GLY:O	1:A:274:GLY:C[4_555]	1.72	0.48
1:A:123:HIS:NE2	1:A:131:LYS:CD[2_555]	1.72	0.48
1:A:232:ILE:CA	1:A:249:GLU:OE1[2_656]	1.72	0.48
1:A:239:PHE:O	1:A:243:LYS:CB[2_656]	1.72	0.48
1:A:378:LYS:CD	1:A:413:GLU:CG[4_555]	1.72	0.48
1:A:31:LYS:NZ	1:A:368:ILE:CG1[4_555]	1.73	0.47
1:A:33:ILE:C	1:A:194:PHE:CB[4_555]	1.73	0.47
1:A:43:LEU:CD1	1:A:226:ASP:OD1[4_555]	1.73	0.47
1:A:72:GLU:C	1:A:361:ALA:C[4_555]	1.73	0.47
1:A:73:LYS:N	1:A:361:ALA:N[4_555]	1.73	0.47
1:A:76:LEU:O	1:A:331:ILE:N[4_555]	1.73	0.47

Continued on next page...

Continued from previous page...

Atom-1	Atom-2	Interatomic distance (Å)	Clash overlap (Å)
1:A:77:ALA:N	1:A:331:ILE:N[4_555]	1.73	0.47
1:A:92:THR:CB	1:A:231:ILE:CB[4_555]	1.73	0.47
1:A:93:PHE:CB	1:A:329:THR:CB[4_555]	1.73	0.47
1:A:93:PHE:C	1:A:327:LYS:O[4_555]	1.73	0.47
1:A:115:ILE:CD1	1:A:205:PHE:CA[4_555]	1.73	0.47
1:A:139:ALA:N	1:A:139:ALA:CB[2_555]	1.73	0.47
1:A:213:LYS:N	1:A:300:ASP:O[2_656]	1.73	0.47
1:A:232:ILE:O	1:A:245:LEU:CD2[2_656]	1.73	0.47
1:A:241:PHE:CG	1:A:280:PRO:CD[2_656]	1.73	0.47
1:A:241:PHE:CD2	1:A:280:PRO:N[2_656]	1.73	0.47
1:A:287:ASP:CG	1:A:342:PHE:CE2[2_656]	1.73	0.47
1:A:301:LYS:CG	3:A:417:ATP:O4'[2_656]	1.73	0.47
1:A:26:VAL:CB	1:A:192:LYS:C[4_555]	1.74	0.46
1:A:27:PRO:N	1:A:193:TYR:N[4_555]	1.74	0.46
1:A:30:GLY:O	1:A:388:HIS:CA[4_555]	1.74	0.46
1:A:75:SER:OG	1:A:364:ASN:CB[4_555]	1.74	0.46
1:A:83:LEU:CA	1:A:227:LYS:CE[4_555]	1.74	0.46
1:A:283:PHE:C	1:A:308:TRP:CD1[2_656]	1.74	0.46
1:A:379:LYS:CE	1:A:415:LYS:CA[4_555]	1.74	0.46
1:A:23:ASP:N	1:A:200:ASN:N[4_555]	1.75	0.45
1:A:27:PRO:CD	1:A:192:LYS:CB[4_555]	1.75	0.45
1:A:31:LYS:CA	1:A:388:HIS:CA[4_555]	1.75	0.45
1:A:77:ALA:C	1:A:332:LEU:N[4_555]	1.75	0.45
1:A:79:VAL:CG1	1:A:330:VAL:CB[4_555]	1.75	0.45
1:A:81:LYS:N	1:A:332:LEU:CB[4_555]	1.75	0.45
1:A:212:ALA:CB	1:A:299:THR:O[2_656]	1.75	0.45
1:A:232:ILE:C	1:A:249:GLU:OE2[2_656]	1.75	0.45
1:A:252:ASP:CB	1:A:313:ASN:CB[2_656]	1.75	0.45
1:A:255:PHE:CB	1:A:281:VAL:CA[2_656]	1.75	0.45
1:A:284:ILE:N	1:A:308:TRP:CG[2_656]	1.75	0.45
1:A:288:ALA:CB	1:A:292:SER:N[2_656]	1.75	0.45
1:A:306:ALA:C	1:A:312:ASP:CG[2_656]	1.75	0.45
1:A:378:LYS:CG	1:A:412:SER:C[4_555]	1.75	0.45
1:A:29:ASP:OD2	1:A:189:LYS:CG[4_555]	1.76	0.44
1:A:31:LYS:NZ	1:A:368:ILE:CD1[4_555]	1.76	0.44
1:A:57:VAL:CG1	1:A:274:GLY:CA[4_555]	1.76	0.44
1:A:75:SER:C	1:A:365:THR:O[4_555]	1.76	0.44
1:A:78:PRO:CA	1:A:367:ILE:O[4_555]	1.76	0.44
1:A:86:LEU:CA	1:A:223:ASN:ND2[4_555]	1.76	0.44
1:A:90:ASP:C	1:A:232:ILE:CB[4_555]	1.76	0.44
1:A:254:ILE:CG1	1:A:316:GLU:CG[2_656]	1.76	0.44

Continued on next page...

Continued from previous page...

Atom-1	Atom-2	Interatomic distance (Å)	Clash overlap (Å)
1:A:283:PHE:CA	1:A:308:TRP:CB[2_656]	1.76	0.44
1:A:22:VAL:CA	1:A:200:ASN:CB[4_555]	1.77	0.43
1:A:23:ASP:O	1:A:199:GLU:C[4_555]	1.77	0.43
1:A:27:PRO:CB	1:A:189:LYS:O[4_555]	1.77	0.43
1:A:29:ASP:CB	1:A:189:LYS:CD[4_555]	1.77	0.43
1:A:31:LYS:CB	1:A:388:HIS:O[4_555]	1.77	0.43
1:A:33:ILE:CG2	1:A:194:PHE:N[4_555]	1.77	0.43
1:A:73:LYS:CG	1:A:359:SER:O[4_555]	1.77	0.43
1:A:76:LEU:O	1:A:330:VAL:C[4_555]	1.77	0.43
1:A:82:GLU:CD	1:A:400:LEU:O[4_555]	1.77	0.43
1:A:93:PHE:CD1	1:A:206:LEU:CD2[4_555]	1.77	0.43
1:A:115:ILE:O	1:A:329:THR:OG1[4_555]	1.77	0.43
1:A:234:GLY:C	1:A:249:GLU:N[2_656]	1.77	0.43
1:A:254:ILE:CG1	1:A:316:GLU:C[2_656]	1.77	0.43
1:A:302:GLU:O	1:A:336:PRO:O[2_656]	1.77	0.43
1:A:24:PHE:CE1	1:A:197:ALA:CA[4_555]	1.78	0.42
1:A:31:LYS:CB	1:A:367:ILE:CA[4_555]	1.78	0.42
1:A:39:ILE:O	1:A:198:LEU:O[4_555]	1.78	0.42
1:A:78:PRO:O	1:A:332:LEU:CD1[4_555]	1.78	0.42
1:A:84:GLN:O	1:A:224:LEU:CA[4_555]	1.78	0.42
1:A:84:GLN:O	1:A:224:LEU:CB[4_555]	1.78	0.42
1:A:93:PHE:CD1	1:A:331:ILE:CG1[4_555]	1.78	0.42
1:A:254:ILE:CD1	1:A:316:GLU:OE1[2_656]	1.78	0.42
1:A:255:PHE:CB	1:A:281:VAL:O[2_656]	1.78	0.42
1:A:255:PHE:O	1:A:282:ASP:OD2[2_656]	1.78	0.42
1:A:306:ALA:CB	1:A:311:LEU:O[2_656]	1.78	0.42
1:A:24:PHE:CA	1:A:201:PRO:CG[4_555]	1.79	0.41
1:A:27:PRO:O	1:A:193:TYR:CD2[4_555]	1.79	0.41
1:A:30:GLY:O	1:A:387:SER:O[4_555]	1.79	0.41
1:A:30:GLY:C	1:A:387:SER:C[4_555]	1.79	0.41
1:A:49:VAL:C	1:A:272:ALA:O[4_555]	1.79	0.41
1:A:59:LEU:CB	1:A:228:VAL:CG2[4_555]	1.79	0.41
1:A:61:SER:OG	1:A:203:ARG:CG[4_555]	1.79	0.41
1:A:83:LEU:N	1:A:227:LYS:CD[4_555]	1.79	0.41
1:A:105:ALA:CB	1:A:327:LYS:NZ[4_555]	1.79	0.41
1:A:111:PRO:CG	1:A:271:LYS:CG[4_555]	1.79	0.41
1:A:113:SER:CB	1:A:230:SER:N[4_555]	1.79	0.41
1:A:236:GLY:O	1:A:240:THR:CB[2_656]	1.79	0.41
1:A:256:ASP:N	1:A:281:VAL:O[2_656]	1.79	0.41
1:A:288:ALA:CB	1:A:291:ALA:C[2_656]	1.79	0.41
1:A:302:GLU:N	3:A:417:ATP:N7[2_656]	1.79	0.41

Continued on next page...

Continued from previous page...

Atom-1	Atom-2	Interatomic distance (Å)	Clash overlap (Å)
1:A:22:VAL:C	1:A:200:ASN:OD1[4_555]	1.80	0.40
1:A:26:VAL:C	1:A:192:LYS:O[4_555]	1.80	0.40
1:A:32:LYS:CD	1:A:390:SER:O[4_555]	1.80	0.40
1:A:39:ILE:C	1:A:198:LEU:O[4_555]	1.80	0.40
1:A:51:GLU:CG	1:A:269:LYS:CA[4_555]	1.80	0.40
1:A:60:ALA:CB	1:A:202:THR:CA[4_555]	1.80	0.40
1:A:60:ALA:O	1:A:202:THR:N[4_555]	1.80	0.40
1:A:73:LYS:NZ	1:A:358:LYS:CB[4_555]	1.80	0.40
1:A:74:TYR:C	1:A:365:THR:CA[4_555]	1.80	0.40
1:A:90:ASP:CB	1:A:245:LEU:CD2[3_454]	1.80	0.40
1:A:234:GLY:C	1:A:246:GLU:O[2_656]	1.80	0.40
1:A:283:PHE:CB	1:A:308:TRP:CB[2_656]	1.80	0.40
1:A:302:GLU:CG	3:A:417:ATP:N7[2_656]	1.80	0.40
1:A:33:ILE:CG1	1:A:194:PHE:CA[4_555]	1.81	0.39
1:A:46:ILE:CD1	1:A:227:LYS:O[4_555]	1.81	0.39
1:A:73:LYS:CB	1:A:360:SER:OG[4_555]	1.81	0.39
1:A:85:SER:O	1:A:223:ASN:N[4_555]	1.81	0.39
1:A:87:LEU:O	1:A:225:LEU:CD1[4_555]	1.81	0.39
1:A:89:LYS:NZ	1:A:271:LYS:CA[4_555]	1.81	0.39
1:A:93:PHE:CA	1:A:329:THR:CB[4_555]	1.81	0.39
1:A:112:GLY:O	1:A:275:VAL:CA[4_555]	1.81	0.39
1:A:113:SER:OG	1:A:230:SER:CA[4_555]	1.81	0.39
1:A:115:ILE:CG2	1:A:229:ASP:CB[4_555]	1.81	0.39
1:A:116:LEU:CB	1:A:204:PRO:CD[4_555]	1.81	0.39
1:A:116:LEU:CA	1:A:204:PRO:N[4_555]	1.81	0.39
1:A:210:GLY:C	1:A:250:ILE:CB[2_656]	1.81	0.39
1:A:254:ILE:N	1:A:317:SER:OG[2_656]	1.81	0.39
1:A:255:PHE:C	1:A:282:ASP:N[2_656]	1.81	0.39
1:A:305:PRO:CG	1:A:339:VAL:CG2[2_656]	1.81	0.39
1:A:33:ILE:CA	1:A:194:PHE:N[4_555]	1.82	0.38
1:A:60:ALA:C	1:A:202:THR:N[4_555]	1.82	0.38
1:A:61:SER:O	1:A:202:THR:N[4_555]	1.82	0.38
1:A:72:GLU:O	1:A:361:ALA:O[4_555]	1.82	0.38
1:A:73:LYS:C	1:A:360:SER:O[4_555]	1.82	0.38
1:A:74:TYR:N	1:A:360:SER:C[4_555]	1.82	0.38
1:A:84:GLN:CD	1:A:224:LEU:CD1[4_555]	1.82	0.38
1:A:93:PHE:C	1:A:206:LEU:CD1[4_555]	1.82	0.38
1:A:93:PHE:CB	1:A:206:LEU:CG[4_555]	1.82	0.38
1:A:118:GLU:OE2	1:A:203:ARG:NH2[4_555]	1.82	0.38
1:A:209:LEU:C	1:A:250:ILE:N[2_656]	1.82	0.38
1:A:237:MET:O	1:A:240:THR:OG1[2_656]	1.82	0.38

Continued on next page...

Continued from previous page...

Atom-1	Atom-2	Interatomic distance (Å)	Clash overlap (Å)
1:A:244:VAL:CA	1:A:267:MET:SD[2_656]	1.82	0.38
1:A:245:LEU:CG	1:A:277:VAL:CA[2_656]	1.82	0.38
1:A:304:ILE:CG1	1:A:340:PHE:N[2_656]	1.82	0.38
1:A:304:ILE:CG1	1:A:340:PHE:CG[2_656]	1.82	0.38
1:A:28:LEU:N	1:A:193:TYR:CD2[4_555]	1.83	0.37
1:A:30:GLY:C	1:A:388:HIS:C[4_555]	1.83	0.37
1:A:39:ILE:CG1	1:A:198:LEU:N[4_555]	1.83	0.37
1:A:47:LYS:CA	1:A:273:LYS:CE[4_555]	1.83	0.37
1:A:61:SER:OG	1:A:203:ARG:CA[4_555]	1.83	0.37
1:A:73:LYS:CA	1:A:359:SER:O[4_555]	1.83	0.37
1:A:73:LYS:CD	1:A:359:SER:CA[4_555]	1.83	0.37
1:A:73:LYS:C	1:A:361:ALA:CA[4_555]	1.83	0.37
1:A:73:LYS:NZ	1:A:358:LYS:CA[4_555]	1.83	0.37
1:A:75:SER:O	1:A:365:THR:CA[4_555]	1.83	0.37
1:A:77:ALA:CA	1:A:331:ILE:N[4_555]	1.83	0.37
1:A:89:LYS:CE	1:A:270:ALA:C[4_555]	1.83	0.37
1:A:112:GLY:C	1:A:275:VAL:CA[4_555]	1.83	0.37
1:A:213:LYS:N	1:A:299:THR:O[2_656]	1.83	0.37
1:A:251:GLY:C	1:A:337:PRO:O[2_656]	1.83	0.37
1:A:256:ASP:OD2	1:A:298:VAL:CG2[2_656]	1.83	0.37
1:A:283:PHE:O	1:A:308:TRP:CG[2_656]	1.83	0.37
1:A:286:ALA:O	1:A:289:PHE:C[2_656]	1.83	0.37
1:A:378:LYS:CB	1:A:413:GLU:OE1[4_555]	1.83	0.37
1:A:47:LYS:CG	1:A:226:ASP:CG[4_555]	1.84	0.36
1:A:61:SER:CB	1:A:203:ARG:CD[4_555]	1.84	0.36
1:A:88:GLY:C	1:A:225:LEU:CD2[4_555]	1.84	0.36
1:A:111:PRO:CG	1:A:271:LYS:CD[4_555]	1.84	0.36
1:A:213:LYS:NZ	1:A:301:LYS:CD[2_656]	1.84	0.36
1:A:233:ILE:N	1:A:249:GLU:CG[2_656]	1.84	0.36
1:A:252:ASP:CG	1:A:313:ASN:CA[2_656]	1.84	0.36
1:A:255:PHE:CD2	1:A:299:THR:OG1[2_656]	1.84	0.36
1:A:22:VAL:C	1:A:200:ASN:C[4_555]	1.85	0.35
1:A:26:VAL:CA	1:A:192:LYS:C[4_555]	1.85	0.35
1:A:27:PRO:CG	1:A:192:LYS:CA[4_555]	1.85	0.35
1:A:29:ASP:CG	1:A:189:LYS:CD[4_555]	1.85	0.35
1:A:94:LEU:O	1:A:328:ALA:CA[4_555]	1.85	0.35
1:A:113:SER:N	1:A:230:SER:O[4_555]	1.85	0.35
1:A:113:SER:O	1:A:230:SER:CA[4_555]	1.85	0.35
1:A:114:VAL:N	1:A:230:SER:N[4_555]	1.85	0.35
1:A:209:LEU:C	1:A:250:ILE:CB[2_656]	1.85	0.35
1:A:286:ALA:CA	1:A:289:PHE:CA[2_656]	1.85	0.35

Continued on next page...

Continued from previous page...

Atom-1	Atom-2	Interatomic distance (Å)	Clash overlap (Å)
1:A:302:GLU:CD	3:A:417:ATP:N6[2_656]	1.85	0.35
1:A:302:GLU:O	1:A:338:GLY:N[2_656]	1.85	0.35
1:A:375:THR:C	1:A:415:LYS:CE[4_555]	1.85	0.35
1:A:22:VAL:O	1:A:200:ASN:ND2[4_555]	1.86	0.34
1:A:24:PHE:CD2	1:A:201:PRO:CD[4_555]	1.86	0.34
1:A:50:LEU:CA	1:A:273:LYS:O[4_555]	1.86	0.34
1:A:50:LEU:N	1:A:273:LYS:CA[4_555]	1.86	0.34
1:A:51:GLU:CA	1:A:272:ALA:CA[4_555]	1.86	0.34
1:A:73:LYS:N	1:A:361:ALA:C[4_555]	1.86	0.34
1:A:79:VAL:CA	1:A:332:LEU:CD1[4_555]	1.86	0.34
1:A:92:THR:CG2	1:A:324:THR:CG2[4_555]	1.86	0.34
1:A:92:THR:C	1:A:231:ILE:CB[4_555]	1.86	0.34
1:A:286:ALA:CB	1:A:289:PHE:C[2_656]	1.86	0.34
1:A:286:ALA:N	1:A:289:PHE:CG[2_656]	1.86	0.34
1:A:22:VAL:N	1:A:200:ASN:CG[4_555]	1.87	0.33
1:A:76:LEU:CB	1:A:330:VAL:CA[4_555]	1.87	0.33
1:A:87:LEU:N	1:A:223:ASN:O[4_555]	1.87	0.33
1:A:90:ASP:OD2	1:A:232:ILE:O[4_555]	1.87	0.33
1:A:90:ASP:OD1	1:A:246:GLU:N[3_454]	1.87	0.33
1:A:114:VAL:CG1	1:A:231:ILE:CG1[4_555]	1.87	0.33
1:A:209:LEU:C	1:A:250:ILE:CG2[2_656]	1.87	0.33
1:A:210:GLY:CA	1:A:250:ILE:O[2_656]	1.87	0.33
1:A:35:SER:O	1:A:191:LEU:O[4_555]	1.88	0.32
1:A:60:ALA:C	1:A:201:PRO:O[4_555]	1.88	0.32
1:A:90:ASP:CA	1:A:232:ILE:CG1[4_555]	1.88	0.32
1:A:237:MET:CG	1:A:283:PHE:CG[2_656]	1.88	0.32
1:A:237:MET:SD	1:A:283:PHE:CD1[2_656]	1.88	0.32
1:A:248:THR:CB	1:A:279:LEU:CA[2_656]	1.88	0.32
1:A:283:PHE:C	1:A:308:TRP:CB[2_656]	1.88	0.32
1:A:297:THR:C	1:A:308:TRP:CZ2[2_656]	1.88	0.32
1:A:21:ARG:C	1:A:200:ASN:OD1[4_555]	1.89	0.31
1:A:24:PHE:CA	1:A:201:PRO:CD[4_555]	1.89	0.31
1:A:29:ASP:CB	1:A:388:HIS:CE1[4_555]	1.89	0.31
1:A:31:LYS:N	1:A:388:HIS:N[4_555]	1.89	0.31
1:A:38:ARG:CA	1:A:199:GLU:CG[4_555]	1.89	0.31
1:A:39:ILE:CA	1:A:198:LEU:CA[4_555]	1.89	0.31
1:A:75:SER:C	1:A:365:THR:C[4_555]	1.89	0.31
1:A:87:LEU:CD2	1:A:226:ASP:CA[4_555]	1.89	0.31
1:A:89:LYS:CG	1:A:270:ALA:CA[4_555]	1.89	0.31
1:A:90:ASP:OD1	1:A:245:LEU:CA[3_454]	1.89	0.31
1:A:91:VAL:C	1:A:232:ILE:N[4_555]	1.89	0.31

Continued on next page...

Continued from previous page...

Atom-1	Atom-2	Interatomic distance (Å)	Clash overlap (Å)
1:A:91:VAL:N	1:A:232:ILE:CG2[4_555]	1.89	0.31
1:A:115:ILE:CD1	1:A:329:THR:OG1[4_555]	1.89	0.31
1:A:254:ILE:O	1:A:282:ASP:C[2_656]	1.89	0.31
1:A:255:PHE:N	1:A:282:ASP:O[2_656]	1.89	0.31
1:A:378:LYS:CE	1:A:412:SER:C[4_555]	1.89	0.31
1:A:24:PHE:CB	1:A:201:PRO:N[4_555]	1.90	0.30
1:A:31:LYS:CD	1:A:388:HIS:O[4_555]	1.90	0.30
1:A:32:LYS:N	1:A:388:HIS:CB[4_555]	1.90	0.30
1:A:39:ILE:CB	1:A:198:LEU:C[4_555]	1.90	0.30
1:A:50:LEU:C	1:A:272:ALA:O[4_555]	1.90	0.30
1:A:51:GLU:CD	1:A:269:LYS:CB[4_555]	1.90	0.30
1:A:60:ALA:CA	1:A:202:THR:CA[4_555]	1.90	0.30
1:A:61:SER:CA	1:A:203:ARG:N[4_555]	1.90	0.30
1:A:76:LEU:CD2	1:A:329:THR:C[4_555]	1.90	0.30
1:A:78:PRO:CA	1:A:332:LEU:CG[4_555]	1.90	0.30
1:A:84:GLN:CB	1:A:224:LEU:CD2[4_555]	1.90	0.30
1:A:86:LEU:CB	1:A:223:ASN:ND2[4_555]	1.90	0.30
1:A:88:GLY:C	1:A:225:LEU:CG[4_555]	1.90	0.30
1:A:90:ASP:OD1	1:A:277:VAL:CG1[4_555]	1.90	0.30
1:A:209:LEU:C	1:A:250:ILE:CA[2_656]	1.90	0.30
1:A:210:GLY:C	1:A:250:ILE:CA[2_656]	1.90	0.30
1:A:232:ILE:O	1:A:249:GLU:OE1[2_656]	1.90	0.30
1:A:255:PHE:N	1:A:282:ASP:CA[2_656]	1.90	0.30
1:A:255:PHE:CZ	1:A:299:THR:CB[2_656]	1.90	0.30
1:A:256:ASP:OD2	1:A:298:VAL:CG1[2_656]	1.90	0.30
1:A:282:ASP:C	1:A:308:TRP:CD1[2_656]	1.90	0.30
1:A:302:GLU:C	1:A:338:GLY:N[2_656]	1.90	0.30
1:A:304:ILE:O	1:A:345:PHE:C[2_656]	1.90	0.30
1:A:308:TRP:N	1:A:312:ASP:O[2_656]	1.90	0.30
1:A:59:LEU:C	1:A:229:ASP:OD1[4_555]	1.91	0.29
1:A:87:LEU:C	1:A:225:LEU:CG[4_555]	1.91	0.29
1:A:90:ASP:CG	1:A:232:ILE:O[4_555]	1.91	0.29
1:A:94:LEU:C	1:A:327:LYS:O[4_555]	1.91	0.29
1:A:114:VAL:C	1:A:229:ASP:CB[4_555]	1.91	0.29
1:A:114:VAL:C	1:A:229:ASP:CG[4_555]	1.91	0.29
1:A:211:GLY:N	1:A:250:ILE:O[2_656]	1.91	0.29
1:A:212:ALA:O	1:A:301:LYS:CA[2_656]	1.91	0.29
1:A:245:LEU:CB	1:A:277:VAL:CA[2_656]	1.91	0.29
1:A:252:ASP:CG	1:A:313:ASN:ND2[2_656]	1.91	0.29
1:A:290:SER:N	1:A:292:SER:O[2_656]	1.91	0.29
1:A:29:ASP:C	1:A:388:HIS:ND1[4_555]	1.92	0.28

Continued on next page...

Continued from previous page...

Atom-1	Atom-2	Interatomic distance (Å)	Clash overlap (Å)
1:A:33:ILE:N	1:A:194:PHE:CG[4_555]	1.92	0.28
1:A:51:GLU:CG	1:A:269:LYS:C[4_555]	1.92	0.28
1:A:59:LEU:CD1	1:A:229:ASP:CA[4_555]	1.92	0.28
1:A:59:LEU:CG	1:A:228:VAL:C[4_555]	1.92	0.28
1:A:75:SER:CA	1:A:364:ASN:O[4_555]	1.92	0.28
1:A:76:LEU:CD2	1:A:329:THR:O[4_555]	1.92	0.28
1:A:78:PRO:C	1:A:332:LEU:CD2[4_555]	1.92	0.28
1:A:239:PHE:CD2	1:A:247:ASN:ND2[2_656]	1.92	0.28
1:A:252:ASP:CB	1:A:313:ASN:CG[2_656]	1.92	0.28
1:A:252:ASP:OD1	1:A:313:ASN:CA[2_656]	1.92	0.28
1:A:24:PHE:N	1:A:201:PRO:N[4_555]	1.93	0.27
1:A:24:PHE:CG	1:A:201:PRO:CB[4_555]	1.93	0.27
1:A:61:SER:N	1:A:202:THR:O[4_555]	1.93	0.27
1:A:75:SER:CB	1:A:365:THR:N[4_555]	1.93	0.27
1:A:83:LEU:CB	1:A:227:LYS:CD[4_555]	1.93	0.27
1:A:86:LEU:C	1:A:226:ASP:N[4_555]	1.93	0.27
1:A:89:LYS:NZ	1:A:268:GLU:O[4_555]	1.93	0.27
1:A:91:VAL:N	1:A:232:ILE:CA[4_555]	1.93	0.27
1:A:113:SER:OG	1:A:229:ASP:O[4_555]	1.93	0.27
1:A:114:VAL:O	1:A:229:ASP:CG[4_555]	1.93	0.27
1:A:115:ILE:C	1:A:204:PRO:CG[4_555]	1.93	0.27
1:A:245:LEU:CD1	1:A:277:VAL:CA[2_656]	1.93	0.27
1:A:255:PHE:CA	1:A:281:VAL:C[2_656]	1.93	0.27
1:A:288:ALA:N	1:A:291:ALA:N[2_656]	1.93	0.27
1:A:304:ILE:CB	1:A:339:VAL:C[2_656]	1.93	0.27
1:A:374:ALA:O	1:A:413:GLU:OE1[4_555]	1.93	0.27
1:A:39:ILE:N	1:A:199:GLU:N[4_555]	1.94	0.26
1:A:61:SER:OG	1:A:203:ARG:N[4_555]	1.94	0.26
1:A:72:GLU:CA	1:A:361:ALA:CB[4_555]	1.94	0.26
1:A:76:LEU:O	1:A:330:VAL:CB[4_555]	1.94	0.26
1:A:92:THR:C	1:A:231:ILE:CD1[4_555]	1.94	0.26
1:A:92:THR:O	1:A:231:ILE:CB[4_555]	1.94	0.26
1:A:94:LEU:O	1:A:327:LYS:CA[4_555]	1.94	0.26
1:A:237:MET:N	1:A:283:PHE:CZ[2_656]	1.94	0.26
1:A:237:MET:C	1:A:283:PHE:CZ[2_656]	1.94	0.26
1:A:248:THR:CG2	1:A:279:LEU:CA[2_656]	1.94	0.26
1:A:248:THR:CG2	1:A:279:LEU:CD2[2_656]	1.94	0.26
1:A:254:ILE:CA	1:A:317:SER:CA[2_656]	1.94	0.26
1:A:288:ALA:CB	1:A:291:ALA:N[2_656]	1.94	0.26
1:A:305:PRO:CA	1:A:339:VAL:O[2_656]	1.94	0.26
1:A:29:ASP:CG	1:A:189:LYS:CB[4_555]	1.95	0.25

Continued on next page...

Continued from previous page...

Atom-1	Atom-2	Interatomic distance (Å)	Clash overlap (Å)
1:A:34:THR:OG1	1:A:187:LEU:O[4_555]	1.95	0.25
1:A:75:SER:C	1:A:365:THR:OG1[4_555]	1.95	0.25
1:A:76:LEU:CD1	1:A:330:VAL:CB[4_555]	1.95	0.25
1:A:84:GLN:OE1	1:A:209:LEU:CB[4_555]	1.95	0.25
1:A:93:PHE:CA	1:A:206:LEU:CG[4_555]	1.95	0.25
1:A:113:SER:N	1:A:230:SER:C[4_555]	1.95	0.25
1:A:114:VAL:CG1	1:A:231:ILE:CD1[4_555]	1.95	0.25
1:A:234:GLY:O	1:A:248:THR:CG2[2_656]	1.95	0.25
1:A:234:GLY:C	1:A:246:GLU:C[2_656]	1.95	0.25
1:A:241:PHE:CZ	1:A:280:PRO:N[2_656]	1.95	0.25
1:A:286:ALA:CB	1:A:289:PHE:N[2_656]	1.95	0.25
1:A:286:ALA:C	1:A:289:PHE:CD2[2_656]	1.95	0.25
1:A:304:ILE:O	1:A:312:ASP:OD1[2_656]	1.95	0.25
1:A:309:GLN:O	1:A:311:LEU:C[2_656]	1.95	0.25
1:A:6:LEU:N	1:A:378:LYS:NZ[4_545]	1.96	0.24
1:A:31:LYS:CE	1:A:368:ILE:CA[4_555]	1.96	0.24
1:A:33:ILE:O	1:A:190:GLU:O[4_555]	1.96	0.24
1:A:34:THR:CB	1:A:190:GLU:N[4_555]	1.96	0.24
1:A:39:ILE:CA	1:A:199:GLU:N[4_555]	1.96	0.24
1:A:76:LEU:CA	1:A:365:THR:O[4_555]	1.96	0.24
1:A:83:LEU:CG	1:A:227:LYS:CG[4_555]	1.96	0.24
1:A:113:SER:OG	1:A:230:SER:N[4_555]	1.96	0.24
1:A:113:SER:OG	1:A:229:ASP:C[4_555]	1.96	0.24
1:A:116:LEU:N	1:A:229:ASP:OD2[4_555]	1.96	0.24
1:A:212:ALA:N	1:A:301:LYS:C[2_656]	1.96	0.24
1:A:213:LYS:O	1:A:300:ASP:C[2_656]	1.96	0.24
1:A:221:ILE:CG1	1:A:246:GLU:OE2[2_656]	1.96	0.24
1:A:234:GLY:CA	1:A:246:GLU:CA[2_656]	1.96	0.24
1:A:235:GLY:O	1:A:247:ASN:OD1[2_656]	1.96	0.24
1:A:248:THR:OG1	1:A:279:LEU:CA[2_656]	1.96	0.24
1:A:253:SER:OG	1:A:317:SER:CA[2_656]	1.96	0.24
1:A:297:THR:O	1:A:308:TRP:NE1[2_656]	1.96	0.24
1:A:305:PRO:CA	1:A:339:VAL:CB[2_656]	1.96	0.24
1:A:309:GLN:C	1:A:311:LEU:CA[2_656]	1.96	0.24
1:A:25:ASN:N	1:A:196:LYS:CB[4_555]	1.97	0.23
1:A:26:VAL:N	1:A:196:LYS:CE[4_555]	1.97	0.23
1:A:31:LYS:C	1:A:388:HIS:CG[4_555]	1.97	0.23
1:A:33:ILE:CA	1:A:194:PHE:CA[4_555]	1.97	0.23
1:A:87:LEU:CG	1:A:225:LEU:O[4_555]	1.97	0.23
1:A:90:ASP:CG	1:A:245:LEU:CD2[3_454]	1.97	0.23
1:A:91:VAL:N	1:A:232:ILE:N[4_555]	1.97	0.23

Continued on next page...

Continued from previous page...

Atom-1	Atom-2	Interatomic distance (Å)	Clash overlap (Å)
1:A:115:ILE:C	1:A:204:PRO:N[4_555]	1.97	0.23
1:A:209:LEU:O	1:A:249:GLU:C[2_656]	1.97	0.23
1:A:211:GLY:CA	1:A:302:GLU:CA[2_656]	1.97	0.23
1:A:285:ILE:C	1:A:289:PHE:CD2[2_656]	1.97	0.23
1:A:286:ALA:CB	1:A:289:PHE:CG[2_656]	1.97	0.23
1:A:301:LYS:CE	3:A:417:ATP:C4'[2_656]	1.97	0.23
1:A:379:LYS:CD	1:A:415:LYS:CG[4_555]	1.97	0.23
1:A:6:LEU:CG	1:A:378:LYS:NZ[4_545]	1.98	0.22
1:A:27:PRO:CD	1:A:193:TYR:N[4_555]	1.98	0.22
1:A:29:ASP:CB	1:A:189:LYS:NZ[4_555]	1.98	0.22
1:A:30:GLY:O	1:A:387:SER:CA[4_555]	1.98	0.22
1:A:50:LEU:O	1:A:272:ALA:N[4_555]	1.98	0.22
1:A:57:VAL:CB	1:A:274:GLY:C[4_555]	1.98	0.22
1:A:73:LYS:CD	1:A:359:SER:C[4_555]	1.98	0.22
1:A:81:LYS:CB	1:A:332:LEU:CB[4_555]	1.98	0.22
1:A:84:GLN:CG	1:A:224:LEU:CG[4_555]	1.98	0.22
1:A:90:ASP:CB	1:A:232:ILE:CG1[4_555]	1.98	0.22
1:A:91:VAL:O	1:A:207:ALA:O[4_555]	1.98	0.22
1:A:93:PHE:CE2	1:A:328:ALA:O[4_555]	1.98	0.22
1:A:112:GLY:N	1:A:275:VAL:CB[4_555]	1.98	0.22
1:A:209:LEU:O	1:A:250:ILE:CA[2_656]	1.98	0.22
1:A:233:ILE:C	1:A:249:GLU:CA[2_656]	1.98	0.22
1:A:235:GLY:N	1:A:248:THR:C[2_656]	1.98	0.22
1:A:238:ALA:CB	1:A:281:VAL:CA[2_656]	1.98	0.22
1:A:283:PHE:O	1:A:308:TRP:NE1[2_656]	1.98	0.22
1:A:283:PHE:N	1:A:308:TRP:CG[2_656]	1.98	0.22
1:A:287:ASP:CG	1:A:342:PHE:CG[2_656]	1.98	0.22
1:A:304:ILE:C	1:A:339:VAL:C[2_656]	1.98	0.22
1:A:304:ILE:CB	1:A:340:PHE:CB[2_656]	1.98	0.22
1:A:305:PRO:N	1:A:339:VAL:CA[2_656]	1.98	0.22
1:A:35:SER:O	1:A:195:GLY:N[4_555]	1.99	0.21
1:A:47:LYS:CB	1:A:273:LYS:CE[4_555]	1.99	0.21
1:A:50:LEU:O	1:A:272:ALA:CA[4_555]	1.99	0.21
1:A:59:LEU:CG	1:A:228:VAL:O[4_555]	1.99	0.21
1:A:61:SER:N	1:A:202:THR:N[4_555]	1.99	0.21
1:A:73:LYS:NZ	1:A:358:LYS:C[4_555]	1.99	0.21
1:A:76:LEU:CD2	1:A:330:VAL:N[4_555]	1.99	0.21
1:A:78:PRO:CB	1:A:367:ILE:CG1[4_555]	1.99	0.21
1:A:79:VAL:O	1:A:205:PHE:CE2[4_555]	1.99	0.21
1:A:88:GLY:CA	1:A:221:ILE:O[4_555]	1.99	0.21
1:A:91:VAL:CG1	1:A:205:PHE:O[4_555]	1.99	0.21

Continued on next page...

Continued from previous page...

Atom-1	Atom-2	Interatomic distance (Å)	Clash overlap (Å)
1:A:91:VAL:O	1:A:231:ILE:C[4_555]	1.99	0.21
1:A:113:SER:C	1:A:231:ILE:N[4_555]	1.99	0.21
1:A:304:ILE:CB	1:A:340:PHE:C[2_656]	1.99	0.21
1:A:25:ASN:C	1:A:196:LYS:CB[4_555]	2.00	0.20
1:A:27:PRO:O	1:A:193:TYR:CG[4_555]	2.00	0.20
1:A:32:LYS:O	1:A:190:GLU:CA[4_555]	2.00	0.20
1:A:51:GLU:C	1:A:272:ALA:CA[4_555]	2.00	0.20
1:A:60:ALA:C	1:A:201:PRO:C[4_555]	2.00	0.20
1:A:73:LYS:CB	1:A:359:SER:O[4_555]	2.00	0.20
1:A:84:GLN:CD	1:A:209:LEU:CD1[4_555]	2.00	0.20
1:A:86:LEU:N	1:A:224:LEU:CA[4_555]	2.00	0.20
1:A:86:LEU:CD1	1:A:401:GLU:O[4_555]	2.00	0.20
1:A:89:LYS:CD	1:A:271:LYS:N[4_555]	2.00	0.20
1:A:91:VAL:O	1:A:207:ALA:N[4_555]	2.00	0.20
1:A:111:PRO:O	1:A:275:VAL:C[4_555]	2.00	0.20
1:A:112:GLY:O	1:A:275:VAL:CG1[4_555]	2.00	0.20
1:A:112:GLY:O	1:A:230:SER:CB[4_555]	2.00	0.20
1:A:238:ALA:CB	1:A:281:VAL:CG2[2_656]	2.00	0.20
1:A:241:PHE:CD1	1:A:279:LEU:O[2_656]	2.00	0.20
1:A:241:PHE:CE2	1:A:280:PRO:N[2_656]	2.00	0.20
1:A:243:LYS:N	1:A:243:LYS:CB[2_656]	2.00	0.20
1:A:244:VAL:CB	1:A:267:MET:CG[2_656]	2.00	0.20
1:A:248:THR:CG2	1:A:278:VAL:O[2_656]	2.00	0.20
1:A:252:ASP:CA	1:A:313:ASN:OD1[2_656]	2.00	0.20
1:A:254:ILE:CG2	1:A:316:GLU:CA[2_656]	2.00	0.20
1:A:259:VAL:CG1	1:A:299:THR:OG1[2_656]	2.00	0.20
1:A:289:PHE:N	1:A:345:PHE:CE1[2_656]	2.00	0.20
1:A:379:LYS:CA	1:A:415:LYS:CD[4_555]	2.00	0.20
1:A:2:LEU:O	1:A:37:GLN:CA[4_545]	2.01	0.19
1:A:22:VAL:CB	1:A:200:ASN:OD1[4_555]	2.01	0.19
1:A:25:ASN:O	1:A:196:LYS:CB[4_555]	2.01	0.19
1:A:26:VAL:CG1	1:A:192:LYS:O[4_555]	2.01	0.19
1:A:27:PRO:C	1:A:193:TYR:CD2[4_555]	2.01	0.19
1:A:27:PRO:CB	1:A:192:LYS:CB[4_555]	2.01	0.19
1:A:32:LYS:CE	1:A:390:SER:C[4_555]	2.01	0.19
1:A:73:LYS:NZ	1:A:358:LYS:N[4_555]	2.01	0.19
1:A:78:PRO:CD	1:A:366:VAL:C[4_555]	2.01	0.19
1:A:83:LEU:C	1:A:224:LEU:O[4_555]	2.01	0.19
1:A:86:LEU:CD1	1:A:223:ASN:OD1[4_555]	2.01	0.19
1:A:89:LYS:NZ	1:A:270:ALA:C[4_555]	2.01	0.19
1:A:113:SER:O	1:A:230:SER:N[4_555]	2.01	0.19

Continued on next page...

Continued from previous page...

Atom-1	Atom-2	Interatomic distance (Å)	Clash overlap (Å)
1:A:136:LYS:CA	1:A:136:LYS:CD[2_555]	2.01	0.19
1:A:241:PHE:CD1	1:A:280:PRO:O[2_656]	2.01	0.19
1:A:248:THR:OG1	1:A:279:LEU:C[2_656]	2.01	0.19
1:A:254:ILE:CB	1:A:316:GLU:CB[2_656]	2.01	0.19
1:A:305:PRO:CD	1:A:339:VAL:CB[2_656]	2.01	0.19
1:A:305:PRO:CB	1:A:339:VAL:CG2[2_656]	2.01	0.19
1:A:29:ASP:O	1:A:388:HIS:CG[4_555]	2.02	0.18
1:A:34:THR:CB	1:A:187:LEU:O[4_555]	2.02	0.18
1:A:60:ALA:CB	1:A:202:THR:CB[4_555]	2.02	0.18
1:A:75:SER:OG	1:A:364:ASN:O[4_555]	2.02	0.18
1:A:75:SER:N	1:A:364:ASN:C[4_555]	2.02	0.18
1:A:85:SER:C	1:A:223:ASN:O[4_555]	2.02	0.18
1:A:86:LEU:C	1:A:223:ASN:C[4_555]	2.02	0.18
1:A:86:LEU:CB	1:A:223:ASN:O[4_555]	2.02	0.18
1:A:93:PHE:CE2	1:A:329:THR:O[4_555]	2.02	0.18
1:A:94:LEU:O	1:A:327:LYS:O[4_555]	2.02	0.18
1:A:112:GLY:N	1:A:276:GLU:N[4_555]	2.02	0.18
1:A:113:SER:CA	1:A:230:SER:C[4_555]	2.02	0.18
1:A:114:VAL:O	1:A:229:ASP:OD1[4_555]	2.02	0.18
1:A:118:GLU:CD	1:A:203:ARG:NE[4_555]	2.02	0.18
1:A:236:GLY:C	1:A:240:THR:CG2[2_656]	2.02	0.18
1:A:237:MET:CB	1:A:283:PHE:CE2[2_656]	2.02	0.18
1:A:240:THR:N	1:A:240:THR:CB[2_656]	2.02	0.18
1:A:254:ILE:O	1:A:317:SER:OG[2_656]	2.02	0.18
1:A:283:PHE:CA	1:A:308:TRP:CD2[2_656]	2.02	0.18
1:A:302:GLU:CA	3:A:417:ATP:C5[2_656]	2.02	0.18
1:A:307:GLY:O	1:A:314:GLY:N[2_656]	2.02	0.18
1:A:22:VAL:CG2	1:A:200:ASN:C[4_555]	2.03	0.17
1:A:22:VAL:C	1:A:200:ASN:ND2[4_555]	2.03	0.17
1:A:31:LYS:CE	1:A:369:GLY:CA[4_555]	2.03	0.17
1:A:73:LYS:CA	1:A:361:ALA:C[4_555]	2.03	0.17
1:A:75:SER:O	1:A:365:THR:CG2[4_555]	2.03	0.17
1:A:90:ASP:OD1	1:A:249:GLU:OE2[3_454]	2.03	0.17
1:A:93:PHE:CZ	1:A:331:ILE:CD1[4_555]	2.03	0.17
1:A:113:SER:C	1:A:229:ASP:C[4_555]	2.03	0.17
1:A:115:ILE:O	1:A:204:PRO:CB[4_555]	2.03	0.17
1:A:238:ALA:CB	1:A:281:VAL:N[2_656]	2.03	0.17
1:A:239:PHE:CD2	1:A:247:ASN:CG[2_656]	2.03	0.17
1:A:283:PHE:O	1:A:308:TRP:CE3[2_656]	2.03	0.17
1:A:379:LYS:CE	1:A:415:LYS:N[4_555]	2.03	0.17
1:A:30:GLY:CA	1:A:388:HIS:CA[4_555]	2.04	0.16

Continued on next page...

Continued from previous page...

Atom-1	Atom-2	Interatomic distance (Å)	Clash overlap (Å)
1:A:38:ARG:O	1:A:199:GLU:CA[4_555]	2.04	0.16
1:A:39:ILE:CG1	1:A:198:LEU:CB[4_555]	2.04	0.16
1:A:59:LEU:N	1:A:229:ASP:OD1[4_555]	2.04	0.16
1:A:61:SER:CA	1:A:203:ARG:CG[4_555]	2.04	0.16
1:A:74:TYR:O	1:A:365:THR:CB[4_555]	2.04	0.16
1:A:79:VAL:O	1:A:205:PHE:CE1[4_555]	2.04	0.16
1:A:112:GLY:CA	1:A:275:VAL:N[4_555]	2.04	0.16
1:A:234:GLY:C	1:A:247:ASN:C[2_656]	2.04	0.16
1:A:235:GLY:N	1:A:246:GLU:O[2_656]	2.04	0.16
1:A:240:THR:CB	1:A:240:THR:OG1[2_656]	2.04	0.16
1:A:254:ILE:CA	1:A:316:GLU:C[2_656]	2.04	0.16
1:A:290:SER:CB	1:A:292:SER:O[2_656]	2.04	0.16
1:A:305:PRO:N	1:A:345:PHE:O[2_656]	2.04	0.16
1:A:22:VAL:CB	1:A:200:ASN:CA[4_555]	2.05	0.15
1:A:31:LYS:NZ	1:A:368:ILE:CA[4_555]	2.05	0.15
1:A:47:LYS:CD	1:A:226:ASP:OD1[4_555]	2.05	0.15
1:A:47:LYS:CG	1:A:226:ASP:OD2[4_555]	2.05	0.15
1:A:78:PRO:O	1:A:332:LEU:CB[4_555]	2.05	0.15
1:A:83:LEU:CB	1:A:205:PHE:CE2[4_555]	2.05	0.15
1:A:111:PRO:CG	1:A:271:LYS:CE[4_555]	2.05	0.15
1:A:118:GLU:CB	1:A:203:ARG:NE[4_555]	2.05	0.15
1:A:233:ILE:CA	1:A:249:GLU:OE1[2_656]	2.05	0.15
1:A:255:PHE:CD2	1:A:299:THR:N[2_656]	2.05	0.15
1:A:287:ASP:CB	1:A:342:PHE:CD2[2_656]	2.05	0.15
1:A:302:GLU:O	1:A:337:PRO:C[2_656]	2.05	0.15
1:A:379:LYS:CD	1:A:415:LYS:N[4_555]	2.05	0.15
1:A:23:ASP:N	1:A:200:ASN:C[4_555]	2.06	0.14
1:A:27:PRO:CG	1:A:192:LYS:CB[4_555]	2.06	0.14
1:A:31:LYS:N	1:A:388:HIS:CG[4_555]	2.06	0.14
1:A:32:LYS:CD	1:A:390:SER:C[4_555]	2.06	0.14
1:A:34:THR:OG1	1:A:190:GLU:CA[4_555]	2.06	0.14
1:A:57:VAL:CG2	1:A:274:GLY:C[4_555]	2.06	0.14
1:A:59:LEU:O	1:A:229:ASP:CG[4_555]	2.06	0.14
1:A:88:GLY:O	1:A:266:LEU:CD1[4_555]	2.06	0.14
1:A:90:ASP:CB	1:A:277:VAL:CG2[4_555]	2.06	0.14
1:A:90:ASP:OD2	1:A:249:GLU:OE1[3_454]	2.06	0.14
1:A:90:ASP:OD2	1:A:232:ILE:CB[4_555]	2.06	0.14
1:A:115:ILE:CA	1:A:229:ASP:CB[4_555]	2.06	0.14
1:A:213:LYS:N	1:A:300:ASP:C[2_656]	2.06	0.14
1:A:254:ILE:CB	1:A:316:GLU:O[2_656]	2.06	0.14
1:A:254:ILE:CG2	1:A:316:GLU:C[2_656]	2.06	0.14

Continued on next page...

Continued from previous page...

Atom-1	Atom-2	Interatomic distance (Å)	Clash overlap (Å)
1:A:289:PHE:CD1	1:A:294:ASN:CA[2_656]	2.06	0.14
1:A:301:LYS:O	3:A:417:ATP:N7[2_656]	2.06	0.14
1:A:379:LYS:CD	1:A:414:LYS:O[4_555]	2.06	0.14
1:A:27:PRO:O	1:A:193:TYR:CA[4_555]	2.07	0.13
1:A:31:LYS:CG	1:A:388:HIS:C[4_555]	2.07	0.13
1:A:31:LYS:CA	1:A:367:ILE:CG2[4_555]	2.07	0.13
1:A:32:LYS:CD	1:A:390:SER:CA[4_555]	2.07	0.13
1:A:50:LEU:CA	1:A:274:GLY:N[4_555]	2.07	0.13
1:A:73:LYS:O	1:A:360:SER:O[4_555]	2.07	0.13
1:A:74:TYR:N	1:A:360:SER:CB[4_555]	2.07	0.13
1:A:78:PRO:CB	1:A:367:ILE:CG2[4_555]	2.07	0.13
1:A:80:ALA:CB	1:A:206:LEU:O[4_555]	2.07	0.13
1:A:84:GLN:C	1:A:224:LEU:O[4_555]	2.07	0.13
1:A:89:LYS:CE	1:A:267:MET:O[4_555]	2.07	0.13
1:A:113:SER:CB	1:A:230:SER:CB[4_555]	2.07	0.13
1:A:116:LEU:O	1:A:204:PRO:CD[4_555]	2.07	0.13
1:A:118:GLU:CD	1:A:364:ASN:ND2[4_555]	2.07	0.13
1:A:237:MET:C	1:A:240:THR:OG1[2_656]	2.07	0.13
1:A:240:THR:N	1:A:240:THR:OG1[2_656]	2.07	0.13
1:A:252:ASP:OD2	1:A:317:SER:CB[2_656]	2.07	0.13
1:A:285:ILE:CD1	1:A:311:LEU:CG[2_656]	2.07	0.13
1:A:25:ASN:CA	1:A:196:LYS:CD[4_555]	2.08	0.12
1:A:33:ILE:CG2	1:A:193:TYR:C[4_555]	2.08	0.12
1:A:50:LEU:N	1:A:273:LYS:O[4_555]	2.08	0.12
1:A:59:LEU:CD2	1:A:228:VAL:O[4_555]	2.08	0.12
1:A:77:ALA:CA	1:A:331:ILE:CB[4_555]	2.08	0.12
1:A:77:ALA:O	1:A:331:ILE:O[4_555]	2.08	0.12
1:A:82:GLU:CG	1:A:198:LEU:CD2[4_555]	2.08	0.12
1:A:89:LYS:CA	1:A:225:LEU:CD2[4_555]	2.08	0.12
1:A:90:ASP:OD2	1:A:249:GLU:OE2[3_454]	2.08	0.12
1:A:90:ASP:OD2	1:A:249:GLU:CD[3_454]	2.08	0.12
1:A:91:VAL:O	1:A:207:ALA:CA[4_555]	2.08	0.12
1:A:234:GLY:O	1:A:248:THR:CA[2_656]	2.08	0.12
1:A:235:GLY:N	1:A:248:THR:CA[2_656]	2.08	0.12
1:A:236:GLY:N	1:A:247:ASN:CB[2_656]	2.08	0.12
1:A:236:GLY:C	1:A:247:ASN:CG[2_656]	2.08	0.12
1:A:241:PHE:CG	1:A:279:LEU:CB[2_656]	2.08	0.12
1:A:256:ASP:CG	1:A:298:VAL:CG1[2_656]	2.08	0.12
1:A:286:ALA:CA	1:A:289:PHE:C[2_656]	2.08	0.12
1:A:302:GLU:CB	3:A:417:ATP:C5[2_656]	2.08	0.12
1:A:379:LYS:CB	1:A:414:LYS:O[4_555]	2.08	0.12

Continued on next page...

Continued from previous page...

Atom-1	Atom-2	Interatomic distance (Å)	Clash overlap (Å)
1:A:379:LYS:CD	1:A:415:LYS:CB[4_555]	2.08	0.12
1:A:6:LEU:CA	1:A:378:LYS:CE[4_545]	2.09	0.11
1:A:6:LEU:C	1:A:378:LYS:NZ[4_545]	2.09	0.11
1:A:25:ASN:C	1:A:196:LYS:CG[4_555]	2.09	0.11
1:A:26:VAL:CG2	1:A:192:LYS:O[4_555]	2.09	0.11
1:A:29:ASP:CA	1:A:189:LYS:CE[4_555]	2.09	0.11
1:A:75:SER:C	1:A:365:THR:CB[4_555]	2.09	0.11
1:A:87:LEU:CB	1:A:226:ASP:N[4_555]	2.09	0.11
1:A:89:LYS:NZ	1:A:272:ALA:N[4_555]	2.09	0.11
1:A:91:VAL:CA	1:A:232:ILE:N[4_555]	2.09	0.11
1:A:93:PHE:CD2	1:A:329:THR:C[4_555]	2.09	0.11
1:A:112:GLY:C	1:A:275:VAL:CG1[4_555]	2.09	0.11
1:A:120:LEU:CD2	1:A:363:GLY:O[4_555]	2.09	0.11
1:A:212:ALA:O	1:A:300:ASP:CA[2_656]	2.09	0.11
1:A:245:LEU:CB	1:A:277:VAL:CG2[2_656]	2.09	0.11
1:A:245:LEU:CD2	1:A:277:VAL:CA[2_656]	2.09	0.11
1:A:255:PHE:CD2	1:A:281:VAL:C[2_656]	2.09	0.11
1:A:255:PHE:CA	1:A:282:ASP:CB[2_656]	2.09	0.11
1:A:287:ASP:OD1	1:A:342:PHE:CZ[2_656]	2.09	0.11
1:A:288:ALA:CA	1:A:290:SER:C[2_656]	2.09	0.11
1:A:302:GLU:CB	3:A:417:ATP:N6[2_656]	2.09	0.11
1:A:303:GLY:N	1:A:337:PRO:C[2_656]	2.09	0.11
1:A:304:ILE:CA	1:A:340:PHE:CA[2_656]	2.09	0.11
1:A:24:PHE:N	1:A:201:PRO:CD[4_555]	2.10	0.10
1:A:33:ILE:CB	1:A:194:PHE:CG[4_555]	2.10	0.10
1:A:73:LYS:O	1:A:361:ALA:CA[4_555]	2.10	0.10
1:A:74:TYR:N	1:A:361:ALA:N[4_555]	2.10	0.10
1:A:75:SER:CA	1:A:364:ASN:CA[4_555]	2.10	0.10
1:A:83:LEU:C	1:A:227:LYS:CG[4_555]	2.10	0.10
1:A:90:ASP:N	1:A:232:ILE:CG2[4_555]	2.10	0.10
1:A:90:ASP:CG	1:A:249:GLU:OE2[3_454]	2.10	0.10
1:A:91:VAL:O	1:A:207:ALA:CB[4_555]	2.10	0.10
1:A:112:GLY:O	1:A:274:GLY:O[4_555]	2.10	0.10
1:A:117:LEU:CG	1:A:202:THR:CG2[4_555]	2.10	0.10
1:A:221:ILE:CD1	1:A:246:GLU:CD[2_656]	2.10	0.10
1:A:236:GLY:N	1:A:247:ASN:C[2_656]	2.10	0.10
1:A:239:PHE:CE2	1:A:247:ASN:CG[2_656]	2.10	0.10
1:A:254:ILE:CG2	1:A:315:PRO:C[2_656]	2.10	0.10
1:A:286:ALA:N	1:A:289:PHE:CB[2_656]	2.10	0.10
1:A:26:VAL:N	1:A:196:LYS:CG[4_555]	2.11	0.09
1:A:29:ASP:N	1:A:189:LYS:CG[4_555]	2.11	0.09

Continued on next page...

Continued from previous page...

Atom-1	Atom-2	Interatomic distance (Å)	Clash overlap (Å)
1:A:30:GLY:C	1:A:387:SER:O[4_555]	2.11	0.09
1:A:33:ILE:CB	1:A:194:PHE:C[4_555]	2.11	0.09
1:A:50:LEU:CG	1:A:273:LYS:CA[4_555]	2.11	0.09
1:A:59:LEU:CA	1:A:229:ASP:OD1[4_555]	2.11	0.09
1:A:61:SER:CB	1:A:203:ARG:CA[4_555]	2.11	0.09
1:A:63:LEU:CG	1:A:196:LYS:CE[4_555]	2.11	0.09
1:A:78:PRO:CB	1:A:367:ILE:C[4_555]	2.11	0.09
1:A:80:ALA:N	1:A:205:PHE:CZ[4_555]	2.11	0.09
1:A:83:LEU:CB	1:A:227:LYS:CG[4_555]	2.11	0.09
1:A:84:GLN:OE1	1:A:209:LEU:CG[4_555]	2.11	0.09
1:A:87:LEU:O	1:A:225:LEU:CA[4_555]	2.11	0.09
1:A:88:GLY:CA	1:A:225:LEU:CB[4_555]	2.11	0.09
1:A:118:GLU:OE1	1:A:364:ASN:CG[4_555]	2.11	0.09
1:A:209:LEU:O	1:A:250:ILE:CG2[2_656]	2.11	0.09
1:A:237:MET:N	1:A:247:ASN:ND2[2_656]	2.11	0.09
1:A:252:ASP:OD1	1:A:313:ASN:ND2[2_656]	2.11	0.09
1:A:255:PHE:CZ	1:A:298:VAL:C[2_656]	2.11	0.09
1:A:288:ALA:C	1:A:290:SER:O[2_656]	2.11	0.09
1:A:288:ALA:CA	1:A:345:PHE:CE1[2_656]	2.11	0.09
1:A:301:LYS:CD	3:A:417:ATP:O4'[2_656]	2.11	0.09
1:A:304:ILE:CD1	1:A:340:PHE:CA[2_656]	2.11	0.09
1:A:309:GLN:O	1:A:311:LEU:CB[2_656]	2.11	0.09
1:A:23:ASP:CA	1:A:200:ASN:CA[4_555]	2.12	0.08
1:A:32:LYS:CD	1:A:390:SER:CB[4_555]	2.12	0.08
1:A:51:GLU:N	1:A:273:LYS:CA[4_555]	2.12	0.08
1:A:59:LEU:CD1	1:A:228:VAL:CA[4_555]	2.12	0.08
1:A:60:ALA:O	1:A:202:THR:CA[4_555]	2.12	0.08
1:A:76:LEU:CG	1:A:330:VAL:CG1[4_555]	2.12	0.08
1:A:77:ALA:CB	1:A:331:ILE:C[4_555]	2.12	0.08
1:A:115:ILE:N	1:A:204:PRO:CB[4_555]	2.12	0.08
1:A:116:LEU:CG	1:A:204:PRO:CG[4_555]	2.12	0.08
1:A:232:ILE:O	1:A:245:LEU:CD1[2_656]	2.12	0.08
1:A:233:ILE:CG2	1:A:249:GLU:CG[2_656]	2.12	0.08
1:A:240:THR:N	1:A:240:THR:N[2_656]	2.12	0.08
1:A:283:PHE:C	1:A:308:TRP:CE2[2_656]	2.12	0.08
1:A:288:ALA:CA	1:A:291:ALA:CA[2_656]	2.12	0.08
1:A:304:ILE:CG2	1:A:346:ALA:CB[2_656]	2.12	0.08
1:A:305:PRO:CG	1:A:339:VAL:C[2_656]	2.12	0.08
1:A:21:ARG:O	1:A:200:ASN:ND2[4_555]	2.13	0.07
1:A:29:ASP:OD1	1:A:189:LYS:CB[4_555]	2.13	0.07
1:A:29:ASP:O	1:A:388:HIS:CB[4_555]	2.13	0.07

Continued on next page...

Continued from previous page...

Atom-1	Atom-2	Interatomic distance (Å)	Clash overlap (Å)
1:A:39:ILE:CA	1:A:198:LEU:CB[4_555]	2.13	0.07
1:A:50:LEU:N	1:A:273:LYS:C[4_555]	2.13	0.07
1:A:56:TYR:O	1:A:275:VAL:CB[4_555]	2.13	0.07
1:A:63:LEU:CD1	1:A:203:ARG:NH1[4_555]	2.13	0.07
1:A:73:LYS:CG	1:A:359:SER:CA[4_555]	2.13	0.07
1:A:75:SER:N	1:A:360:SER:O[4_555]	2.13	0.07
1:A:83:LEU:CD2	1:A:205:PHE:CD2[4_555]	2.13	0.07
1:A:84:GLN:CA	1:A:224:LEU:CD1[4_555]	2.13	0.07
1:A:112:GLY:CA	1:A:275:VAL:O[4_555]	2.13	0.07
1:A:118:GLU:CB	1:A:203:ARG:CD[4_555]	2.13	0.07
1:A:118:GLU:CG	1:A:364:ASN:ND2[4_555]	2.13	0.07
1:A:212:ALA:CA	1:A:301:LYS:N[2_656]	2.13	0.07
1:A:255:PHE:N	1:A:282:ASP:C[2_656]	2.13	0.07
1:A:301:LYS:C	3:A:417:ATP:N7[2_656]	2.13	0.07
1:A:305:PRO:N	1:A:339:VAL:CG1[2_656]	2.13	0.07
1:A:306:ALA:C	1:A:312:ASP:O[2_656]	2.13	0.07
1:A:378:LYS:C	1:A:412:SER:OG[4_555]	2.13	0.07
1:A:379:LYS:CG	1:A:414:LYS:O[4_555]	2.13	0.07
1:A:12:ASP:OD2	1:A:342:PHE:CE1[4_545]	2.14	0.06
1:A:23:ASP:OD2	1:A:199:GLU:OE2[4_555]	2.14	0.06
1:A:24:PHE:CD1	1:A:197:ALA:C[4_555]	2.14	0.06
1:A:46:ILE:CB	1:A:227:LYS:O[4_555]	2.14	0.06
1:A:63:LEU:N	1:A:203:ARG:NH1[4_555]	2.14	0.06
1:A:73:LYS:CG	1:A:358:LYS:C[4_555]	2.14	0.06
1:A:75:SER:C	1:A:364:ASN:C[4_555]	2.14	0.06
1:A:76:LEU:O	1:A:330:VAL:CA[4_555]	2.14	0.06
1:A:76:LEU:CD1	1:A:204:PRO:O[4_555]	2.14	0.06
1:A:87:LEU:CG	1:A:226:ASP:C[4_555]	2.14	0.06
1:A:88:GLY:CA	1:A:225:LEU:CG[4_555]	2.14	0.06
1:A:90:ASP:OD2	1:A:232:ILE:CD1[4_555]	2.14	0.06
1:A:211:GLY:N	1:A:251:GLY:CA[2_656]	2.14	0.06
1:A:235:GLY:N	1:A:249:GLU:N[2_656]	2.14	0.06
1:A:241:PHE:CZ	1:A:280:PRO:CD[2_656]	2.14	0.06
1:A:241:PHE:C	1:A:279:LEU:CG[2_656]	2.14	0.06
1:A:250:ILE:O	1:A:337:PRO:C[2_656]	2.14	0.06
1:A:255:PHE:CD1	1:A:299:THR:N[2_656]	2.14	0.06
1:A:297:THR:CG2	1:A:308:TRP:CH2[2_656]	2.14	0.06
1:A:302:GLU:O	1:A:338:GLY:CA[2_656]	2.14	0.06
1:A:32:LYS:O	1:A:388:HIS:CE1[4_555]	2.15	0.05
1:A:32:LYS:CE	1:A:390:SER:CA[4_555]	2.15	0.05
1:A:34:THR:O	1:A:191:LEU:N[4_555]	2.15	0.05

Continued on next page...

Continued from previous page...

Atom-1	Atom-2	Interatomic distance (Å)	Clash overlap (Å)
1:A:39:ILE:N	1:A:198:LEU:C[4_555]	2.15	0.05
1:A:49:VAL:O	1:A:272:ALA:C[4_555]	2.15	0.05
1:A:50:LEU:O	1:A:271:LYS:C[4_555]	2.15	0.05
1:A:73:LYS:CB	1:A:360:SER:C[4_555]	2.15	0.05
1:A:73:LYS:CB	1:A:359:SER:C[4_555]	2.15	0.05
1:A:83:LEU:O	1:A:227:LYS:CG[4_555]	2.15	0.05
1:A:84:GLN:N	1:A:224:LEU:CG[4_555]	2.15	0.05
1:A:112:GLY:O	1:A:230:SER:OG[4_555]	2.15	0.05
1:A:115:ILE:O	1:A:204:PRO:C[4_555]	2.15	0.05
1:A:211:GLY:C	1:A:302:GLU:N[2_656]	2.15	0.05
1:A:256:ASP:CB	1:A:298:VAL:CA[2_656]	2.15	0.05
1:A:283:PHE:CA	1:A:308:TRP:NE1[2_656]	2.15	0.05
1:A:307:GLY:CA	1:A:314:GLY:N[2_656]	2.15	0.05
1:A:379:LYS:CA	1:A:415:LYS:CB[4_555]	2.15	0.05
1:A:23:ASP:N	1:A:200:ASN:CG[4_555]	2.16	0.04
1:A:24:PHE:CD2	1:A:201:PRO:CG[4_555]	2.16	0.04
1:A:26:VAL:CG2	1:A:193:TYR:C[4_555]	2.16	0.04
1:A:29:ASP:OD2	1:A:189:LYS:CB[4_555]	2.16	0.04
1:A:33:ILE:CA	1:A:194:PHE:CG[4_555]	2.16	0.04
1:A:33:ILE:CD1	1:A:194:PHE:CD1[4_555]	2.16	0.04
1:A:38:ARG:C	1:A:199:GLU:CA[4_555]	2.16	0.04
1:A:47:LYS:CE	1:A:226:ASP:OD1[4_555]	2.16	0.04
1:A:51:GLU:CB	1:A:272:ALA:CB[4_555]	2.16	0.04
1:A:61:SER:CB	1:A:203:ARG:N[4_555]	2.16	0.04
1:A:73:LYS:CD	1:A:360:SER:N[4_555]	2.16	0.04
1:A:76:LEU:N	1:A:365:THR:C[4_555]	2.16	0.04
1:A:77:ALA:CB	1:A:331:ILE:CB[4_555]	2.16	0.04
1:A:115:ILE:CB	1:A:229:ASP:OD2[4_555]	2.16	0.04
1:A:234:GLY:N	1:A:249:GLU:N[2_656]	2.16	0.04
1:A:245:LEU:C	1:A:277:VAL:CG1[2_656]	2.16	0.04
1:A:254:ILE:CG1	1:A:316:GLU:N[2_656]	2.16	0.04
1:A:255:PHE:CB	1:A:281:VAL:N[2_656]	2.16	0.04
1:A:256:ASP:N	1:A:282:ASP:CA[2_656]	2.16	0.04
1:A:290:SER:N	1:A:293:ALA:O[2_656]	2.16	0.04
1:A:24:PHE:CD1	1:A:197:ALA:O[4_555]	2.17	0.03
1:A:30:GLY:CA	1:A:389:VAL:N[4_555]	2.17	0.03
1:A:39:ILE:CB	1:A:198:LEU:CG[4_555]	2.17	0.03
1:A:51:GLU:CA	1:A:272:ALA:C[4_555]	2.17	0.03
1:A:52:HIS:N	1:A:272:ALA:CB[4_555]	2.17	0.03
1:A:63:LEU:CD2	1:A:196:LYS:CD[4_555]	2.17	0.03
1:A:82:GLU:OE2	1:A:400:LEU:O[4_555]	2.17	0.03

Continued on next page...

Continued from previous page...

Atom-1	Atom-2	Interatomic distance (Å)	Clash overlap (Å)
1:A:93:PHE:CD1	1:A:331:ILE:CD1[4_555]	2.17	0.03
1:A:94:LEU:CB	1:A:327:LYS:CG[4_555]	2.17	0.03
1:A:113:SER:O	1:A:229:ASP:C[4_555]	2.17	0.03
1:A:241:PHE:CB	1:A:279:LEU:CA[2_656]	2.17	0.03
1:A:255:PHE:CB	1:A:282:ASP:CA[2_656]	2.17	0.03
1:A:259:VAL:CG2	1:A:299:THR:OG1[2_656]	2.17	0.03
1:A:287:ASP:C	1:A:289:PHE:O[2_656]	2.17	0.03
1:A:304:ILE:CA	1:A:340:PHE:N[2_656]	2.17	0.03
1:A:27:PRO:CD	1:A:191:LEU:C[4_555]	2.18	0.02
1:A:29:ASP:CG	1:A:189:LYS:CG[4_555]	2.18	0.02
1:A:32:LYS:CG	1:A:390:SER:C[4_555]	2.18	0.02
1:A:38:ARG:CG	1:A:199:GLU:CG[4_555]	2.18	0.02
1:A:39:ILE:CG2	1:A:198:LEU:CG[4_555]	2.18	0.02
1:A:74:TYR:C	1:A:365:THR:N[4_555]	2.18	0.02
1:A:78:PRO:CB	1:A:367:ILE:O[4_555]	2.18	0.02
1:A:78:PRO:N	1:A:367:ILE:N[4_555]	2.18	0.02
1:A:86:LEU:C	1:A:222:ASP:O[4_555]	2.18	0.02
1:A:87:LEU:N	1:A:225:LEU:N[4_555]	2.18	0.02
1:A:115:ILE:CB	1:A:229:ASP:CG[4_555]	2.18	0.02
1:A:210:GLY:C	1:A:251:GLY:N[2_656]	2.18	0.02
1:A:233:ILE:CA	1:A:249:GLU:OE2[2_656]	2.18	0.02
1:A:236:GLY:O	1:A:240:THR:OG1[2_656]	2.18	0.02
1:A:254:ILE:CD1	1:A:316:GLU:OE2[2_656]	2.18	0.02
1:A:255:PHE:CE1	1:A:299:THR:O[2_656]	2.18	0.02
1:A:283:PHE:CB	1:A:308:TRP:CA[2_656]	2.18	0.02
1:A:3:SER:O	1:A:35:SER:CB[4_545]	2.19	0.01
1:A:23:ASP:CA	1:A:200:ASN:CB[4_555]	2.19	0.01
1:A:31:LYS:CB	1:A:367:ILE:C[4_555]	2.19	0.01
1:A:32:LYS:CG	1:A:390:SER:CB[4_555]	2.19	0.01
1:A:76:LEU:CD1	1:A:330:VAL:CG1[4_555]	2.19	0.01
1:A:77:ALA:O	1:A:332:LEU:CB[4_555]	2.19	0.01
1:A:78:PRO:CD	1:A:331:ILE:O[4_555]	2.19	0.01
1:A:86:LEU:CA	1:A:223:ASN:CA[4_555]	2.19	0.01
1:A:93:PHE:CG	1:A:206:LEU:CD2[4_555]	2.19	0.01
1:A:93:PHE:CA	1:A:206:LEU:CD1[4_555]	2.19	0.01
1:A:213:LYS:NZ	1:A:301:LYS:CE[2_656]	2.19	0.01
1:A:238:ALA:N	1:A:283:PHE:CZ[2_656]	2.19	0.01
1:A:245:LEU:CA	1:A:279:LEU:CD2[2_656]	2.19	0.01
1:A:245:LEU:CG	1:A:278:VAL:N[2_656]	2.19	0.01
1:A:254:ILE:CB	1:A:316:GLU:N[2_656]	2.19	0.01
1:A:256:ASP:N	1:A:281:VAL:C[2_656]	2.19	0.01

Continued on next page...

Continued from previous page...

Atom-1	Atom-2	Interatomic distance (Å)	Clash overlap (Å)
1:A:287:ASP:C	1:A:290:SER:C[2_656]	2.19	0.01

5.3 Torsion angles [i](#)

5.3.1 Protein backbone [i](#)

In the following table, the Percentiles column shows the percent Ramachandran outliers of the chain as a percentile score with respect to all X-ray entries followed by that with respect to entries of similar resolution.

The Analysed column shows the number of residues for which the backbone conformation was analysed, and the total number of residues.

Mol	Chain	Analysed	Favoured	Allowed	Outliers	Percentiles
1	A	414/416 (100%)	261 (63%)	58 (14%)	95 (23%)	0 0

All (95) Ramachandran outliers are listed below:

Mol	Chain	Res	Type
1	A	2	LEU
1	A	4	SER
1	A	6	LEU
1	A	30	GLY
1	A	35	SER
1	A	53	HIS
1	A	57	VAL
1	A	62	HIS
1	A	67	ASN
1	A	70	ARG
1	A	72	GLU
1	A	73	LYS
1	A	75	SER
1	A	108	ALA
1	A	110	ALA
1	A	117	LEU
1	A	122	TYR
1	A	126	GLU
1	A	127	GLU
1	A	129	SER
1	A	130	ARG
1	A	131	LYS

Continued on next page...

Continued from previous page...

Mol	Chain	Res	Type
1	A	132	VAL
1	A	138	LYS
1	A	139	ALA
1	A	140	SER
1	A	153	SER
1	A	167	HIS
1	A	168	ARG
1	A	170	HIS
1	A	176	PHE
1	A	199	GLU
1	A	213	LYS
1	A	215	ALA
1	A	216	ASP
1	A	252	ASP
1	A	275	VAL
1	A	280	PRO
1	A	281	VAL
1	A	287	ASP
1	A	290	SER
1	A	293	ALA
1	A	301	LYS
1	A	304	ILE
1	A	306	ALA
1	A	308	TRP
1	A	309	GLN
1	A	311	LEU
1	A	327	LYS
1	A	328	ALA
1	A	329	THR
1	A	344	LYS
1	A	360	SER
1	A	361	ALA
1	A	362	ALA
1	A	385	LYS
1	A	387	SER
1	A	391	THR
1	A	413	GLU
1	A	32	LYS
1	A	52	HIS
1	A	55	ARG
1	A	69	GLU
1	A	90	ASP

Continued on next page...

Continued from previous page...

Mol	Chain	Res	Type
1	A	118	GLU
1	A	134	GLY
1	A	169	ALA
1	A	175	GLY
1	A	179	PRO
1	A	184	GLY
1	A	227	LYS
1	A	245	LEU
1	A	383	THR
1	A	403	LYS
1	A	54	PRO
1	A	212	ALA
1	A	230	SER
1	A	365	THR
1	A	414	LYS
1	A	66	PRO
1	A	178	LEU
1	A	343	GLU
1	A	405	LEU
1	A	1	SER
1	A	14	LYS
1	A	27	PRO
1	A	98	VAL
1	A	180	GLN
1	A	211	GLY
1	A	244	VAL
1	A	386	ILE
1	A	63	LEU
1	A	174	VAL
1	A	305	PRO
1	A	371	GLY

5.3.2 Protein sidechains [i](#)

In the following table, the Percentiles column shows the percent sidechain outliers of the chain as a percentile score with respect to all X-ray entries followed by that with respect to entries of similar resolution.

The Analysed column shows the number of residues for which the sidechain conformation was analysed, and the total number of residues.

Continued on next page...

Continued from previous page...

Mol	Chain	Analysed	Rotameric	Outliers	Percentiles
1	A	335/335 (100%)	206 (62%)	129 (38%)	0 0

All (129) residues with a non-rotameric sidechain are listed below:

Mol	Chain	Res	Type
1	A	4	SER
1	A	9	GLN
1	A	21	ARG
1	A	23	ASP
1	A	25	ASN
1	A	26	VAL
1	A	28	LEU
1	A	33	ILE
1	A	35	SER
1	A	36	ASN
1	A	38	ARG
1	A	39	ILE
1	A	45	THR
1	A	46	ILE
1	A	52	HIS
1	A	55	ARG
1	A	59	LEU
1	A	63	LEU
1	A	65	ARG
1	A	70	ARG
1	A	74	TYR
1	A	75	SER
1	A	83	LEU
1	A	85	SER
1	A	87	LEU
1	A	93	PHE
1	A	94	LEU
1	A	101	GLU
1	A	102	VAL
1	A	103	GLU
1	A	114	VAL
1	A	115	ILE
1	A	116	LEU
1	A	117	LEU
1	A	118	GLU

Continued on next page...

Continued from previous page...

Mol	Chain	Res	Type
1	A	119	ASN
1	A	120	LEU
1	A	121	ARG
1	A	122	TYR
1	A	124	ILE
1	A	125	GLU
1	A	127	GLU
1	A	129	SER
1	A	135	GLN
1	A	136	LYS
1	A	140	SER
1	A	143	ASP
1	A	144	VAL
1	A	146	LYS
1	A	148	ARG
1	A	151	LEU
1	A	152	SER
1	A	154	LEU
1	A	157	VAL
1	A	158	TYR
1	A	159	ILE
1	A	161	ASP
1	A	163	PHE
1	A	168	ARG
1	A	173	MET
1	A	174	VAL
1	A	178	LEU
1	A	180	GLN
1	A	181	ARG
1	A	186	LEU
1	A	187	LEU
1	A	191	LEU
1	A	194	PHE
1	A	198	LEU
1	A	199	GLU
1	A	202	THR
1	A	203	ARG
1	A	206	LEU
1	A	208	ILE
1	A	209	LEU
1	A	214	VAL
1	A	216	ASP

Continued on next page...

Continued from previous page...

Mol	Chain	Res	Type
1	A	217	LYS
1	A	218	ILE
1	A	219	GLN
1	A	220	LEU
1	A	221	ILE
1	A	224	LEU
1	A	225	LEU
1	A	230	SER
1	A	231	ILE
1	A	232	ILE
1	A	237	MET
1	A	240	THR
1	A	249	GLU
1	A	250	ILE
1	A	259	VAL
1	A	263	ILE
1	A	276	GLU
1	A	278	VAL
1	A	279	LEU
1	A	283	PHE
1	A	284	ILE
1	A	285	ILE
1	A	294	ASN
1	A	308	TRP
1	A	311	LEU
1	A	316	GLU
1	A	320	LEU
1	A	329	THR
1	A	339	VAL
1	A	341	GLU
1	A	342	PHE
1	A	343	GLU
1	A	349	THR
1	A	350	LYS
1	A	352	LEU
1	A	353	LEU
1	A	356	VAL
1	A	367	ILE
1	A	368	ILE
1	A	375	THR
1	A	382	VAL
1	A	386	ILE

Continued on next page...

Continued from previous page...

Mol	Chain	Res	Type
1	A	387	SER
1	A	389	VAL
1	A	391	THR
1	A	396	SER
1	A	397	LEU
1	A	398	GLU
1	A	399	LEU
1	A	400	LEU
1	A	405	LEU
1	A	410	PHE

Sometimes sidechains can be flipped to improve hydrogen bonding and reduce clashes. All (5) such sidechains are listed below:

Mol	Chain	Res	Type
1	A	52	HIS
1	A	53	HIS
1	A	67	ASN
1	A	71	ASN
1	A	219	GLN

5.3.3 RNA [i](#)

There are no RNA molecules in this entry.

5.4 Non-standard residues in protein, DNA, RNA chains [i](#)

There are no non-standard protein/DNA/RNA residues in this entry.

5.5 Carbohydrates [i](#)

There are no oligosaccharides in this entry.

5.6 Ligand geometry [i](#)

Of 3 ligands modelled in this entry, 1 is monoatomic - leaving 2 for Mogul analysis.

In the following table, the Counts columns list the number of bonds (or angles) for which Mogul statistics could be retrieved, the number of bonds (or angles) that are observed in the model and the number of bonds (or angles) that are defined in the Chemical Component Dictionary. The

Link column lists molecule types, if any, to which the group is linked. The Z score for a bond length (or angle) is the number of standard deviations the observed value is removed from the expected value. A bond length (or angle) with $|Z| > 2$ is considered an outlier worth inspection. RMSZ is the root-mean-square of all Z scores of the bond lengths (or angles).

Mol	Type	Chain	Res	Link	Bond lengths			Bond angles		
					Counts	RMSZ	# Z > 2	Counts	RMSZ	# Z > 2
3	ATP	A	417	2	32,33,33	2.13	7 (21%)	48,52,52	2.80	10 (20%)
4	3PG	A	418	-	9,10,10	1.20	1 (11%)	11,14,14	1.48	1 (9%)

In the following table, the Chirals column lists the number of chiral outliers, the number of chiral centers analysed, the number of these observed in the model and the number defined in the Chemical Component Dictionary. Similar counts are reported in the Torsion and Rings columns. '2' means no outliers of that kind were identified.

Mol	Type	Chain	Res	Link	Chirals	Torsions	Rings
3	ATP	A	417	2	-	6/22/38/38	0/3/3/3
4	3PG	A	418	-	-	7/10/10/10	-

All (8) bond length outliers are listed below:

Mol	Chain	Res	Type	Atoms	Z	Observed(Å)	Ideal(Å)
3	A	417	ATP	PA-O3A	-7.52	1.51	1.59
3	A	417	ATP	C5-N7	-5.13	1.29	1.39
3	A	417	ATP	PB-O3B	-3.97	1.55	1.59
4	A	418	3PG	O1-C1	2.45	1.29	1.22
3	A	417	ATP	C8-N7	-2.38	1.27	1.31
3	A	417	ATP	C2-N1	2.20	1.37	1.33
3	A	417	ATP	PB-O3A	2.17	1.61	1.59
3	A	417	ATP	C2-N3	-2.16	1.30	1.33

All (11) bond angle outliers are listed below:

Mol	Chain	Res	Type	Atoms	Z	Observed(°)	Ideal(°)
3	A	417	ATP	O3G-PG-O2G	-13.21	58.27	107.80
3	A	417	ATP	O3G-PG-O1G	9.80	149.01	110.83
3	A	417	ATP	C4-N9-C8	-4.22	101.31	105.74
3	A	417	ATP	C4-N9-C1'	4.02	136.03	126.63
4	A	418	3PG	O2-C1-C2	3.49	120.12	112.74
3	A	417	ATP	N9-C8-N7	3.39	118.75	113.94
3	A	417	ATP	O4'-C1'-N9	-3.01	102.30	108.09
3	A	417	ATP	O2B-PB-O3B	2.58	114.23	107.27
3	A	417	ATP	C6-C5-N7	-2.50	127.27	132.09

Continued on next page...

Continued from previous page...

Mol	Chain	Res	Type	Atoms	Z	Observed(°)	Ideal(°)
3	A	417	ATP	C4-C5-N7	2.32	113.23	110.58
3	A	417	ATP	C1'-N9-C8	-2.01	122.63	127.09

There are no chirality outliers.

All (13) torsion outliers are listed below:

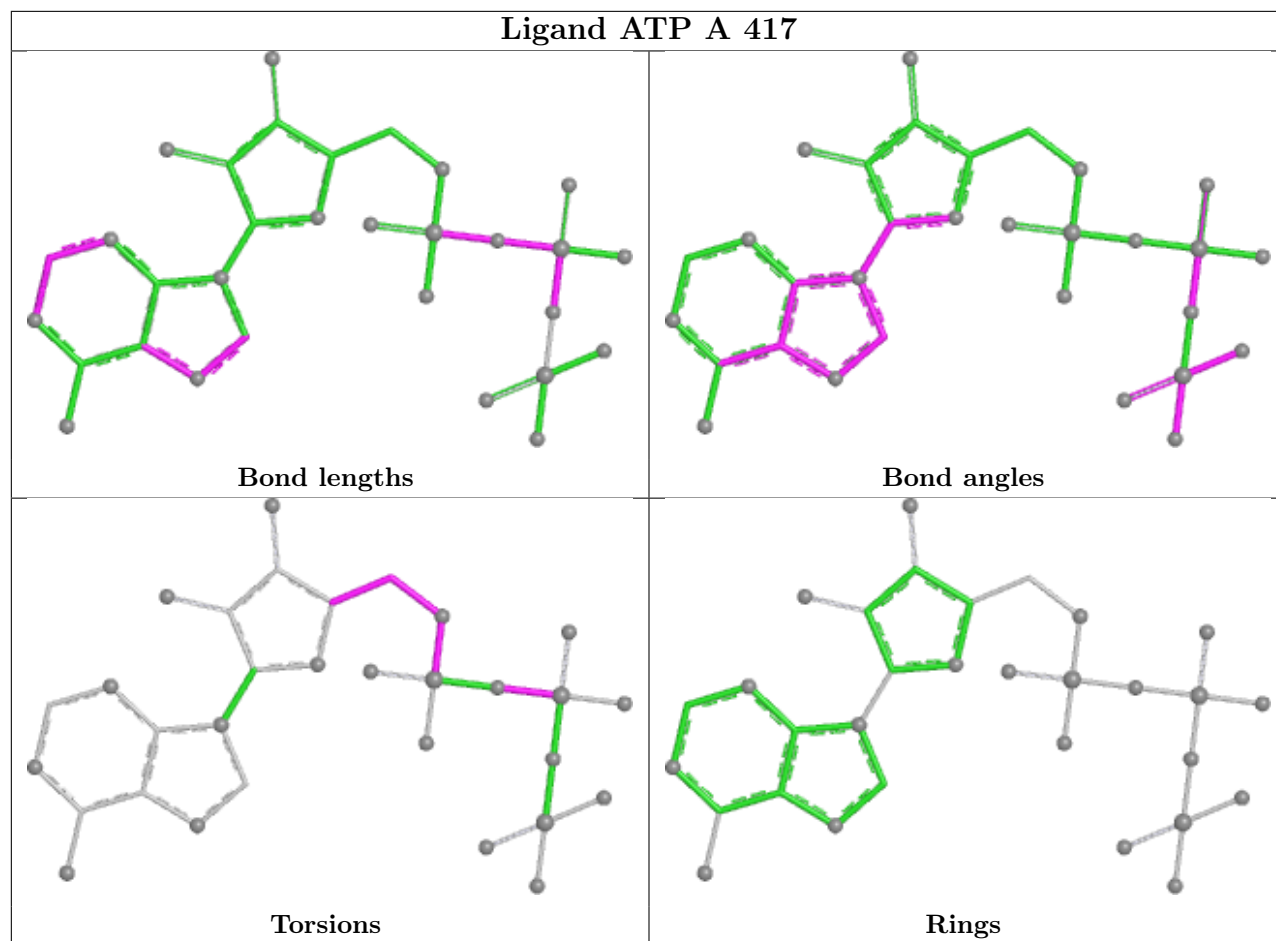
Mol	Chain	Res	Type	Atoms
3	A	417	ATP	C5'-O5'-PA-O3A
4	A	418	3PG	O1-C1-C2-O3
4	A	418	3PG	O2-C1-C2-O3
4	A	418	3PG	C3-O1P-P-O2P
4	A	418	3PG	C3-O1P-P-O4P
3	A	417	ATP	O4'-C4'-C5'-O5'
3	A	417	ATP	C3'-C4'-C5'-O5'
3	A	417	ATP	C4'-C5'-O5'-PA
4	A	418	3PG	O2-C1-C2-C3
3	A	417	ATP	C5'-O5'-PA-O1A
3	A	417	ATP	PA-O3A-PB-O2B
4	A	418	3PG	O1-C1-C2-C3
4	A	418	3PG	C3-O1P-P-O3P

There are no ring outliers.

2 monomers are involved in 54 short contacts:

Mol	Chain	Res	Type	Clashes	Symm-Clashes
3	A	417	ATP	31	18
4	A	418	3PG	5	0

The following is a two-dimensional graphical depiction of Mogul quality analysis of bond lengths, bond angles, torsion angles, and ring geometry for all instances of the Ligand of Interest. In addition, ligands with molecular weight > 250 and outliers as shown on the validation Tables will also be included. For torsion angles, if less than 5% of the Mogul distribution of torsion angles is within 10 degrees of the torsion angle in question, then that torsion angle is considered an outlier. Any bond that is central to one or more torsion angles identified as an outlier by Mogul will be highlighted in the graph. For rings, the root-mean-square deviation (RMSD) between the ring in question and similar rings identified by Mogul is calculated over all ring torsion angles. If the average RMSD is greater than 60 degrees and the minimal RMSD between the ring in question and any Mogul-identified rings is also greater than 60 degrees, then that ring is considered an outlier. The outliers are highlighted in purple. The color gray indicates Mogul did not find sufficient equivalents in the CSD to analyse the geometry.



5.7 Other polymers [i](#)

There are no such residues in this entry.

5.8 Polymer linkage issues [i](#)

There are no chain breaks in this entry.

6 Fit of model and data

6.1 Protein, DNA and RNA chains

EDS was not executed - this section is therefore empty.

6.2 Non-standard residues in protein, DNA, RNA chains

EDS was not executed - this section is therefore empty.

6.3 Carbohydrates

EDS was not executed - this section is therefore empty.

6.4 Ligands

EDS was not executed - this section is therefore empty.

6.5 Other polymers

EDS was not executed - this section is therefore empty.